

1ο Μετεκλογικό Βαρόμετρο της
public issue
για τον ΣΚΑΪ και την ΚΑΘΗΜΕΡΙΝΗ

24-26 Σεπτεμβρίου 2007

ΤΑΥΤΟΤΗΤΑ ΤΗΣ ΕΡΕΥΝΑΣ

ΕΤΑΙΡΕΙΑ : PUBLIC ISSUE (Α.Μ. ΕΣΡ: 8).

ΑΝΑΘΕΣΗ: Τηλεοπτικός - Ραδιοφωνικός Σταθμός «ΣΚΑΪ» & εφημερίδα ΚΑΘΗΜΕΡΙΝΗ.

ΣΚΟΠΟΣ: Η διερεύνηση των τάσεων του εκλογικού σώματος, μετά τις Βουλευτικές Εκλογές της 16ης Σεπτεμβρίου 2007.

ΤΥΠΟΣ ΚΑΙ ΜΕΘΟΔΟΣ: ΠΟΣΟΤΙΚΗ ΕΡΕΥΝΑ, με τηλεφωνικές συνεντεύξεις στα νοικοκυριά των ερωτώμενων και χρήση δομημένου ερωτηματολογίου, χωρίς κάλπη.

ΠΛΗΘΥΣΜΟΣ: Γενικός πληθυσμός 18 ετών και άνω, που διαθέτει το εκλογικό δικαίωμα.

ΠΕΡΙΟΧΗ: Το σύνολο της χώρας, συμπεριλαμβανομένων των νήσων Αιγαίου και Ιονίου.

ΔΕΙΓΜΑ: Το σχεδιασθέν μέγεθος του δείγματος ανέρχεται σε 1.002 άτομα και το πραγματοποιηθέν σε 1.019 άτομα.

ΧΡΟΝΟΣ ΔΙΕΞΑΓΩΓΗΣ: Η έρευνα πεδίου πραγματοποιήθηκε στο χρονικό διάστημα 24 έως 26 Σεπτεμβρίου 2007.

ΜΕΘΟΔΟΣ ΔΕΙΓΜΑΤΟΛΗΨΙΑΣ: Ακολουθήθηκε η μέθοδος της στρωματοποιημένης δειγματοληψίας. Τα στρώματα της έρευνας αποτέλεσαν οι διοικητικές περιφέρειες της χώρας, με τις νήσους Αιγαίου και Ιονίου. Από κάθε στρώμα επελέγη τυχαίο δείγμα αριθμών τηλεφώνων (που παράγεται με γεννήτρια τυχαίων αριθμών - random number generator), ισοκαταμεμημένο σε όλα τα τηλεφωνικά κέντρα του στρώματος, μεγέθους ανάλογου του πληθυσμού (άνω των 18 ετών) του στρώματος. Με την εν λόγω δειγματοληπτική μέθοδο εξασφαλίσθηκε η τυχαιότητα και αντιπροσωπευτικότητα του δείγματος, ως προς τα βασικά χαρακτηριστικά του πραγματικού πληθυσμού των περιοχών της έρευνας.

ΤΥΠΙΚΟ ΣΤΑΤΙΣΤΙΚΟ ΣΦΑΛΜΑ: Για τα αποτελέσματα της έρευνας και σε διάστημα εμπιστοσύνης 95%, το τυπικό σφάλμα υπολογίζεται σε +/- 3,2%.

ΕΛΑΧΙΣΤΕΣ ΒΑΣΕΙΣ: 100 άτομα / 60 άτομα.

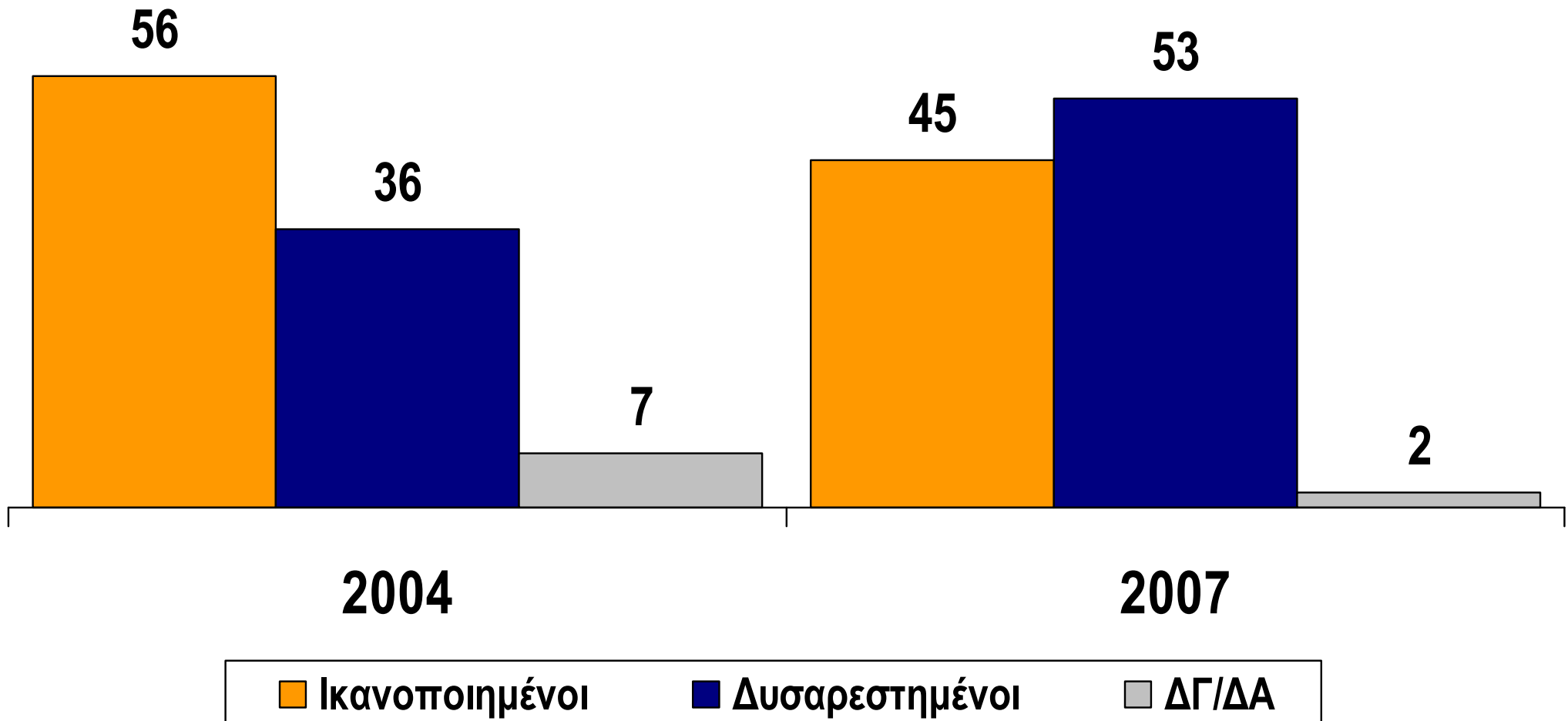
ΠΡΟΣΩΠΙΚΟ ΕΡΕΥΝΑΣ ΠΕΔΙΟΥ: Για την πραγματοποίηση της έρευνας εργάστηκαν 45 ερευνητές και 3 επόπτες.

Βάσει του Ν.3603/8-8-2007, σε περίπτωση ανακοίνωσης, ή δημοσίευσης άλλων σχολίων, ή συμπερασμάτων πέραν αυτών που ακολουθούν στην έκθεση αποτελεσμάτων της εταιρείας, θα πρέπει να διευκρινίζεται, ότι η ανάλυση γίνεται με αποκλειστική ευθύνη του υπογράφοντος και όχι της εταιρείας. Επίσης, σε περίπτωση δημοσίευσης των αποτελεσμάτων, θα πρέπει να δημοσιευτεί εμφανώς η ταυτότητα της έρευνας.

1. Η επίδραση των εκλογών

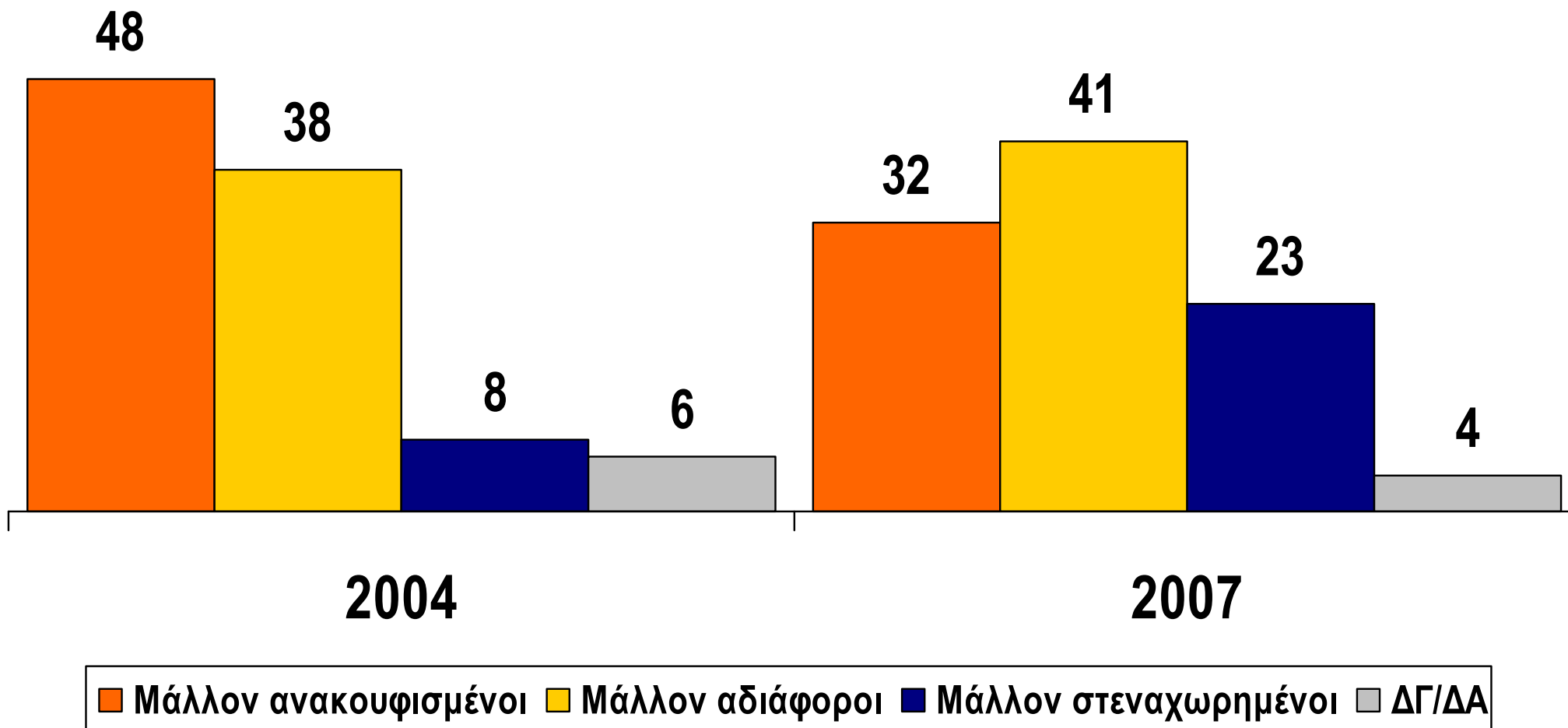
ΙΚΑΝΟΠΟΙΗΣΗ ΑΠΟ ΤΟ ΕΚΛΟΓΙΚΟ ΑΠΟΤΕΛΕΣΜΑ

Από το αποτέλεσμα των εκλογών της 7^{ης} Μαρτίου 2004 / της 16^{ης} Σεπτεμβρίου 2007,
πόσο ικανοποιημένος/η αισθάνεστε;
(Σύγκριση 2004 - 2007)



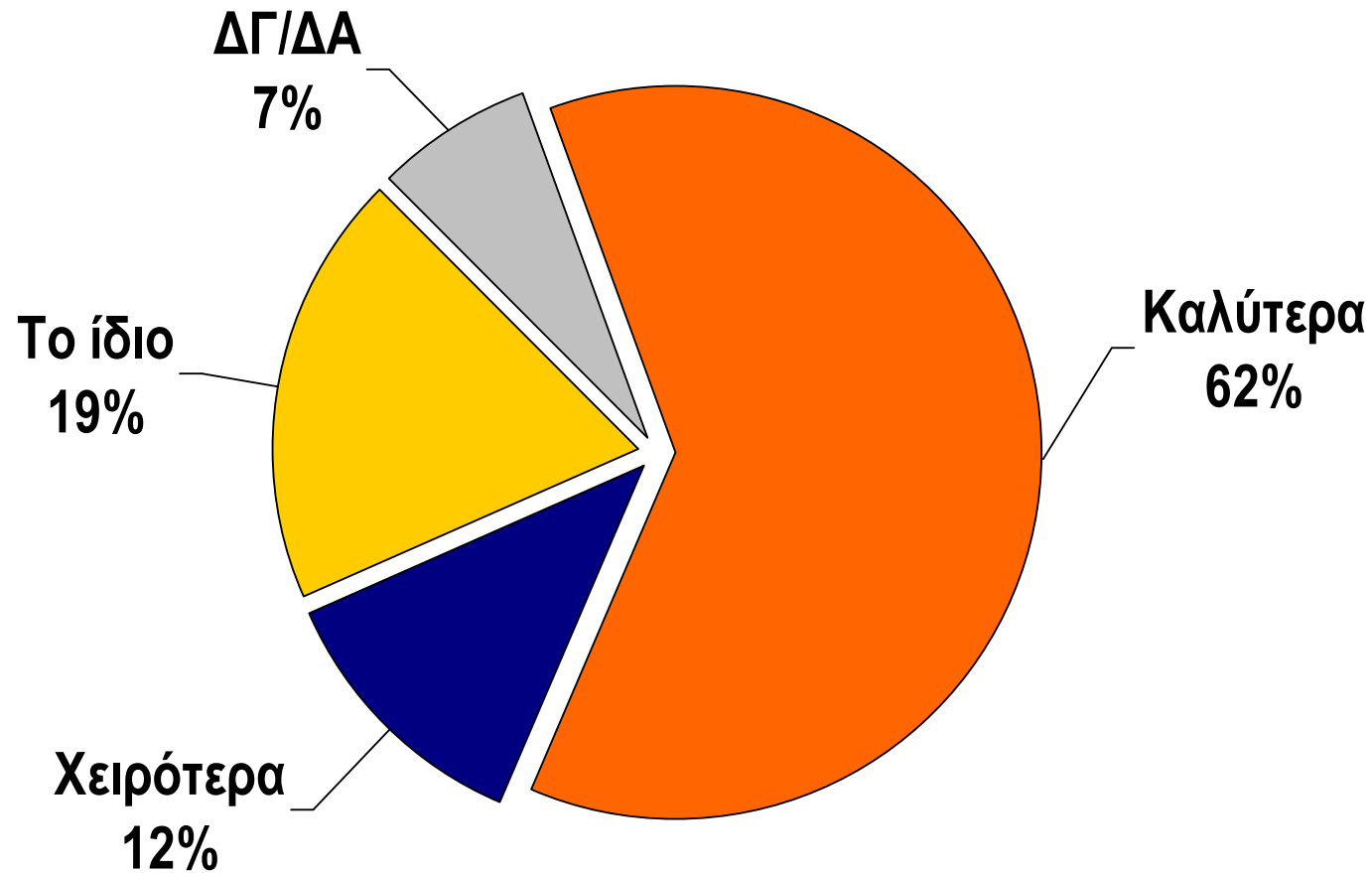
ΑΙΣΘΗΜΑΤΑ ΑΠΕΝΑΝΤΙ ΣΤΗ ΝΙΚΗ ΤΗΣ ΝΔ

Μετά τη νίκη της Νέας Δημοκρατίας, πως αισθάνεστε;
Μάλλον ανακουφισμένος/η, μάλλον αδιάφορος/η, ή μάλλον στεναχωρημένος/η;
(Σύγκριση 2004 - 2007)



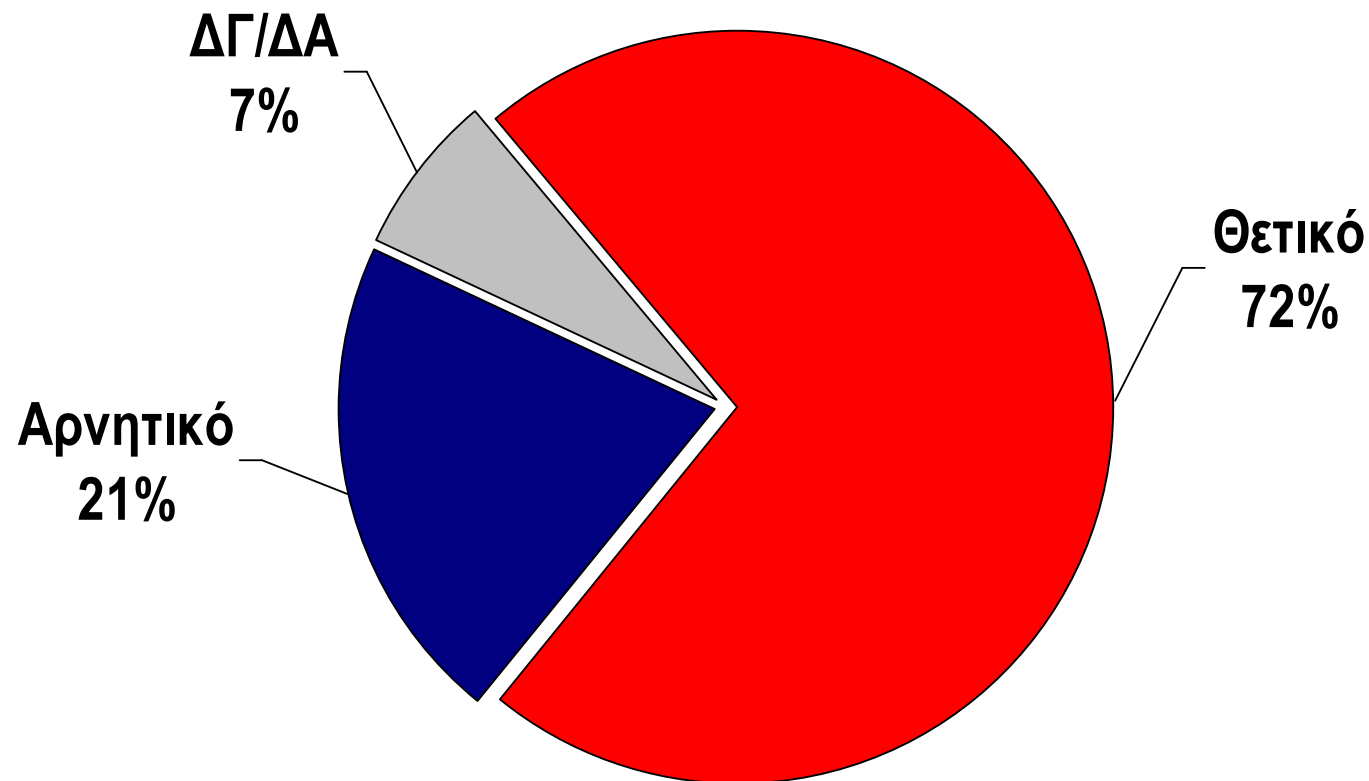
ΓΝΩΜΗ ΓΙΑ ΤΗΝ 5ΚΟΜΜΑΤΙΚΗ ΒΟΥΛΗ

Στη Βουλή που έχουμε, μετά τις εκλογές, υπάρχουν πέντε κόμματα.
Εσείς πιστεύετε ότι η νέα Βουλή με τα πέντε κόμματα θα λειτουργήσει...



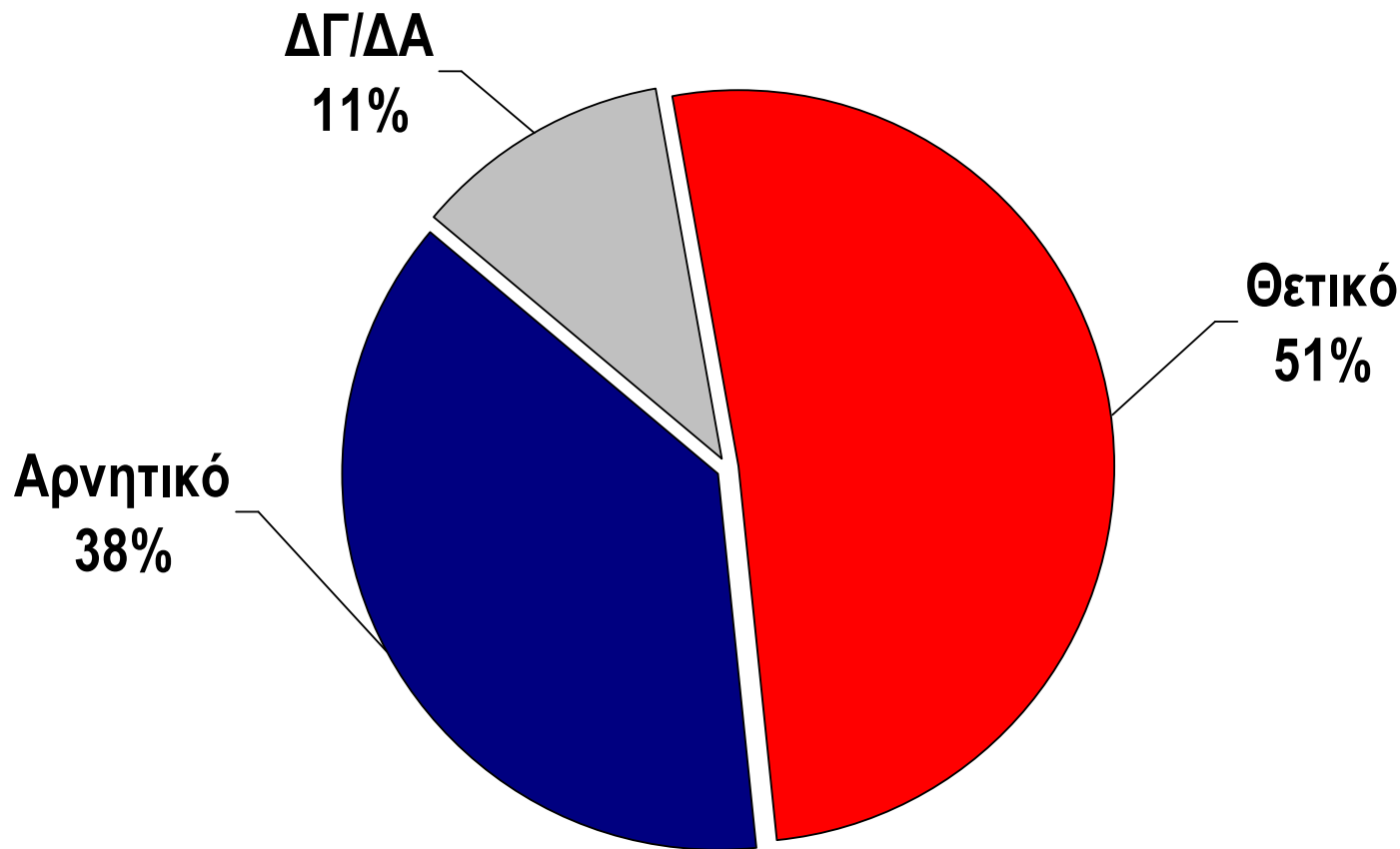
ΓΝΩΜΗ ΓΙΑ ΤΗΝ ΕΝΙΣΧΥΣΗ ΤΗΣ ΑΡΙΣΤΕΡΑΣ

Για την ενίσχυση των κομμάτων της Αριστεράς στις εκλογές, τι γνώμη έχετε;
Ανεξάρτητα από το τι ψηφίζετε, το βρίσκετε...



ΓΝΩΜΗ ΓΙΑ ΤΗΝ ΕΙΣΟΔΟ ΤΟΥ ΛΑΟΣ ΣΤΗ ΒΟΥΛΗ

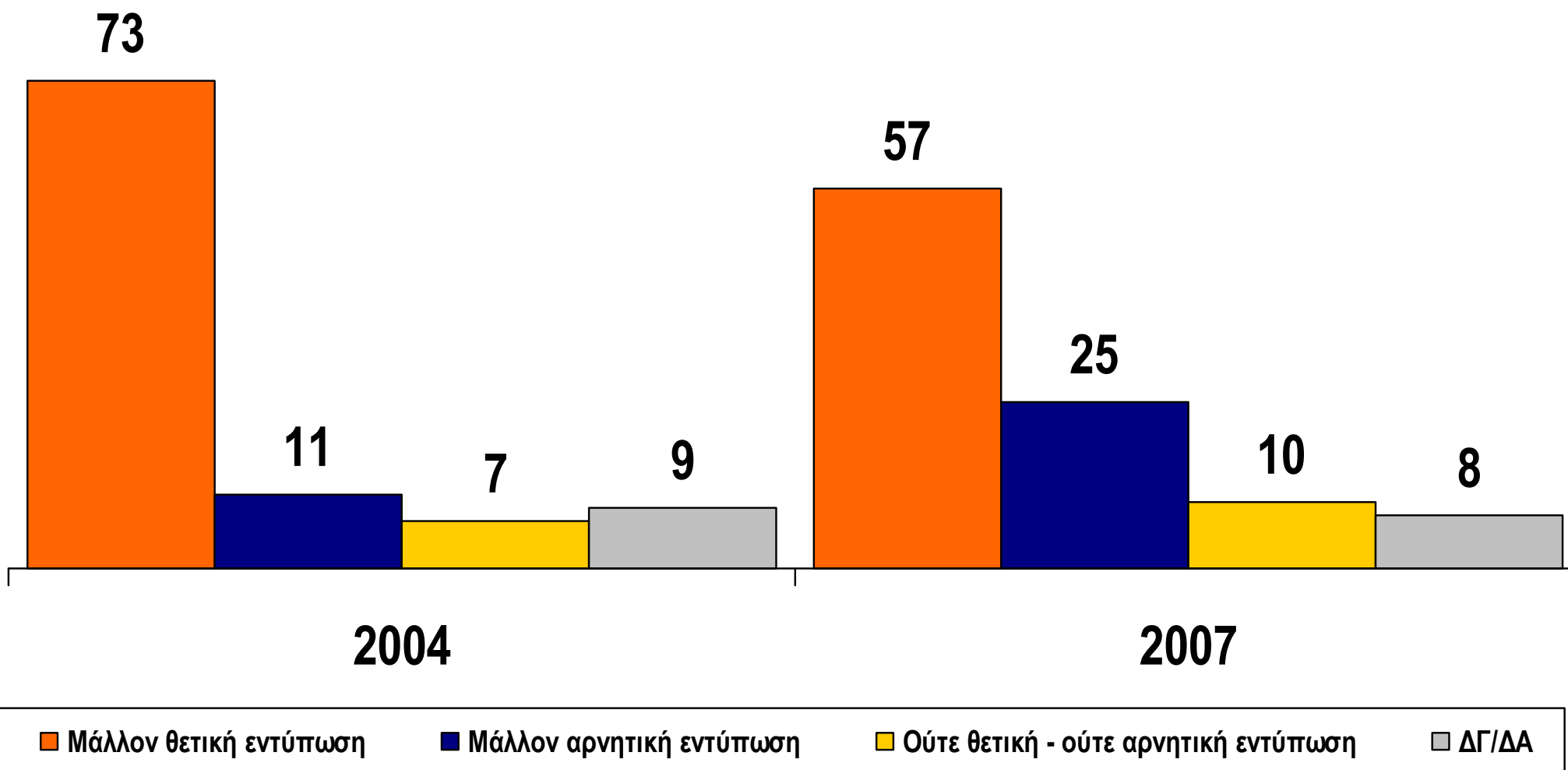
Για την είσοδο του ΛΑΟΣ στη Βουλή, τι γνώμη έχετε;
Ανεξάρτητα από το τι ψηφίζετε, το βρίσκετε...



2. Πρώτες εντυπώσεις για την Κυβέρνηση & την Αντιπολίτευση

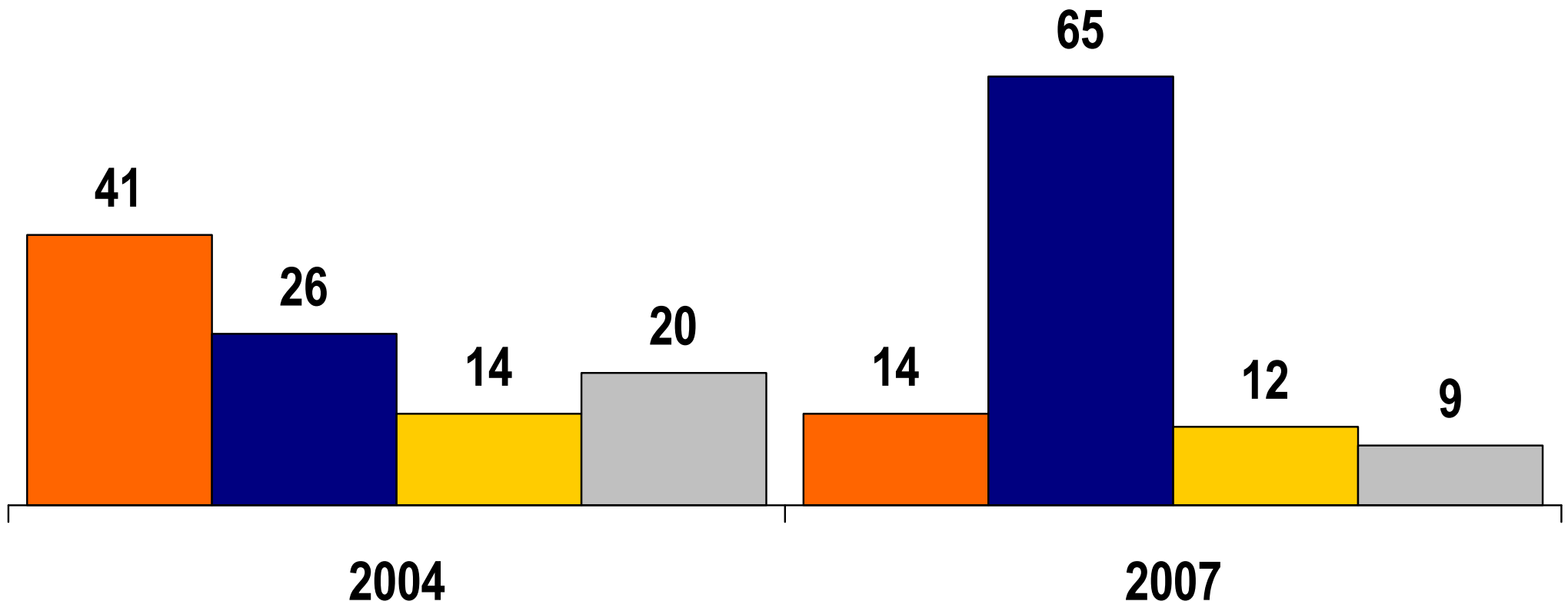
ΠΡΩΤΗ ΕΙΚΟΝΑ ΚΥΒΕΡΝΗΣΗΣ

Η πρώτη σας εντύπωση από την κυβέρνηση που σχηματίστηκε μετά τις εκλογές, θα λέγατε ότι είναι μάλλον θετική, ή μάλλον αρνητική;
(Σύγκριση 2004 - 2007)



ΠΡΩΤΗ ΕΙΚΟΝΑ ΑΝΤΙΠΟΛΙΤΕΥΣΗΣ

Και η πρώτη σας εντύπωση από την αξιωματική αντιπολίτευση (το έργο της) ως τώρα;
Θα λέγατε ότι είναι μάλλον θετική, ή μάλλον αρνητική;
(Σύγκριση 2004 - 2007)



■ Μάλλον θετική εντύπωση ■ Μάλλον αρνητική εντύπωση ■ Ούτε θετική - ούτε αρνητική εντύπωση ■ ΔΓ/ΔΑ

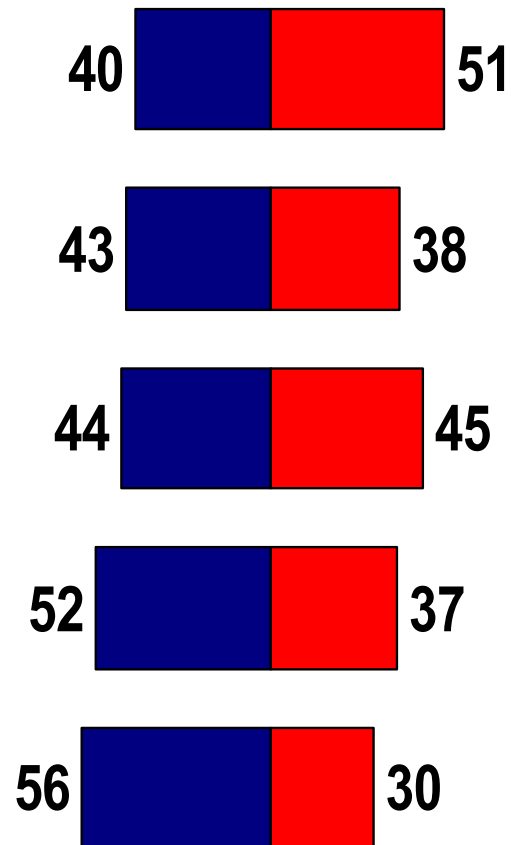
3. Δημοτικότητα Πολιτικών Αρχηγών

ΔΗΜΟΤΙΚΟΤΗΤΑ ΠΟΛΙΤΙΚΩΝ ΑΡΧΗΓΩΝ

«Θα σας διαβάσω τώρα έναν κατάλογο με ονόματα πολιτικών προσώπων και θα ήθελα να μου πείτε τι γνώμη έχετε για αυτούς: θετική ή αρνητική;»

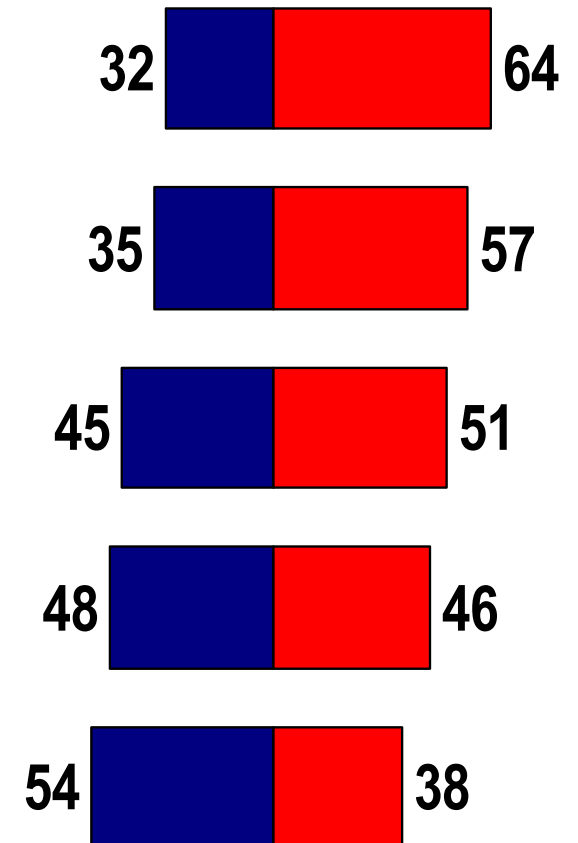
(Πριν και μετά τις εκλογές)

Ιούλιος 2007



■ ΑΡΝΗΤΙΚΗ ■ ΘΕΤΙΚΗ

Σεπτέμβριος 2007



■ ΑΡΝΗΤΙΚΗ ■ ΘΕΤΙΚΗ

ΔΗΜΟΤΙΚΟΤΗΤΑ ΠΟΛΙΤΙΚΩΝ ΑΡΧΗΓΩΝ

Θετικές γνώμες
(Πριν και μετά τις εκλογές)

	Θετικές γνώμες 26-30/07/2007	Θετικές γνώμες 24-26/09/2007	Διαφορά 24-26/09/07 από 26-30/07/07
Κώστας Καραμανλής	51	64	13
Γιώργος Παπανδρέου	45	51	6
Αλέκος Αλαβάνος	38	57	19
Αλέκα Παπαρήγα	37	46	9
Γιώργος Καρατζαφέρης	30	38	8

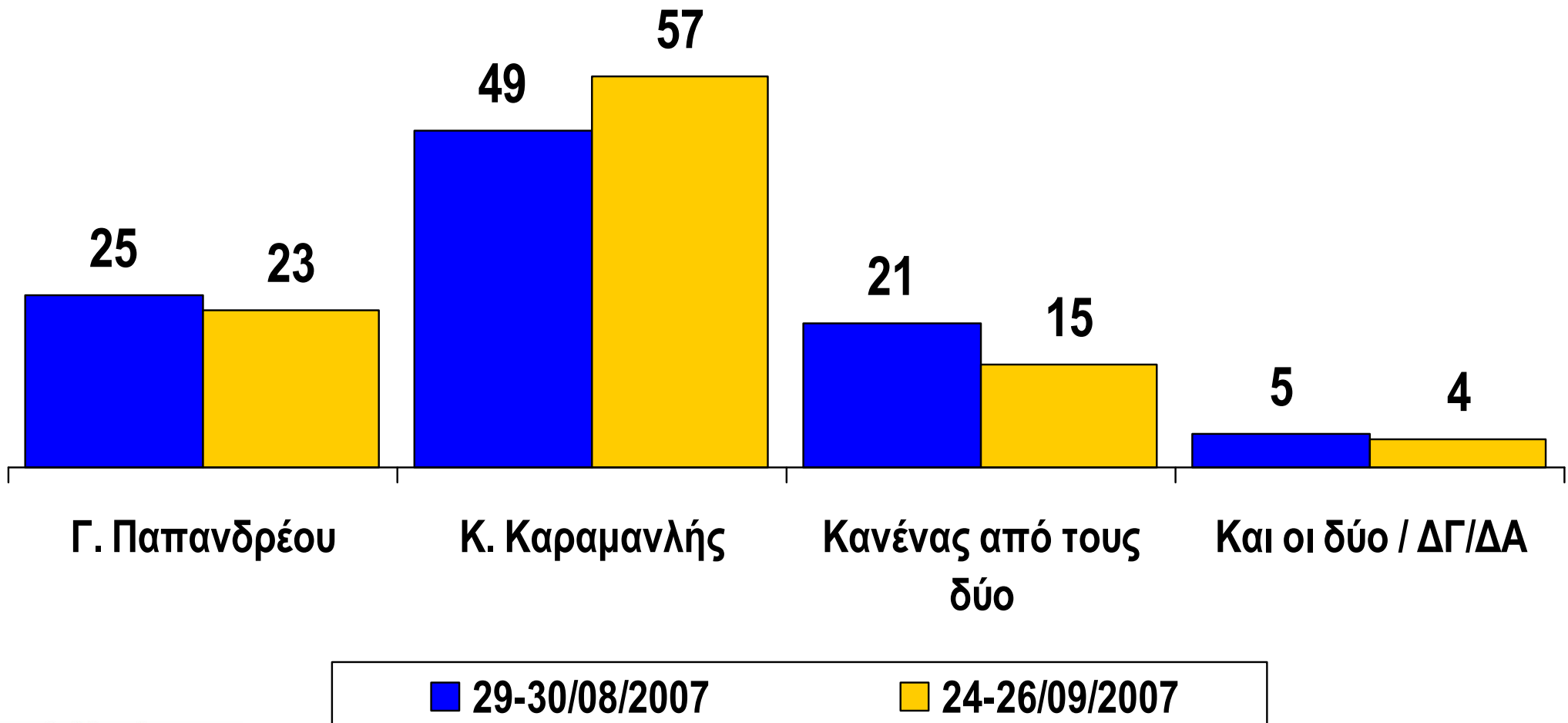
ΔΗΜΟΤΙΚΟΤΗΤΑ ΠΟΛΙΤΙΚΩΝ ΑΡΧΗΓΩΝ

Αρνητικές γνώμες
(Πριν και μετά τις εκλογές)

	Αρνητικές γνώμες 26-30/07/2007	Αρνητικές γνώμες 24-26/09/2007	Διαφορά 24-26/09/07 από 26-30/07/07
Κώστας Καραμανλής	40	32	-8
Γιώργος Παπανδρέου	44	45	1
Αλέκος Αλαβάνος	43	35	-8
Αλέκα Παπαρήγα	52	48	-4
Γιώργος Καρατζαφέρης	56	54	-2

ΚΑΤΑΛΛΗΛΟΤΕΡΟΣ ΠΡΩΘΥΠΟΥΡΓΟΣ

Ανεξάρτητα από τις κομματικές σας προτιμήσεις, εάν είχατε να επιλέξετε για Πρωθυπουργό της χώρας, ανάμεσα στον κ. Γ. Παπανδρέου και στον κ. Κ. Καραμανλή, ποιος θα λέγατε ότι είναι ο καταλληλότερος, ο κ. Κ. Καραμανλής, ή ο κ. Γ. Παπανδρέου;
(Πριν και μετά τις εκλογές)



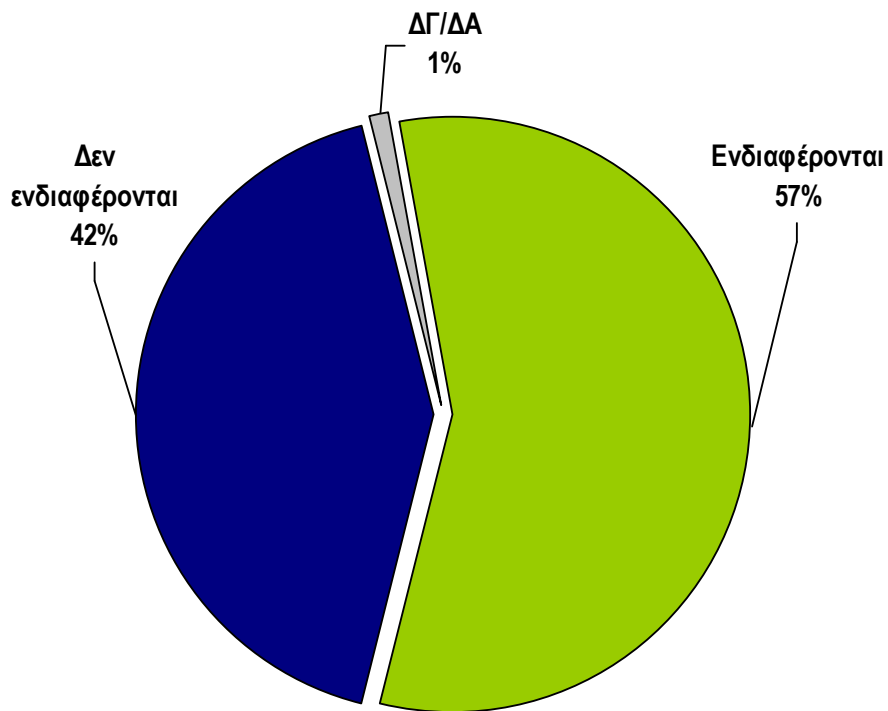
4. Η κρίση στο ΠΑΣΟΚ

ΕΝΔΙΑΦΕΡΟΝ ΓΙΑ ΤΙΣ ΕΞΕΛΙΞΕΙΣ ΣΤΟ ΠΑΣΟΚ

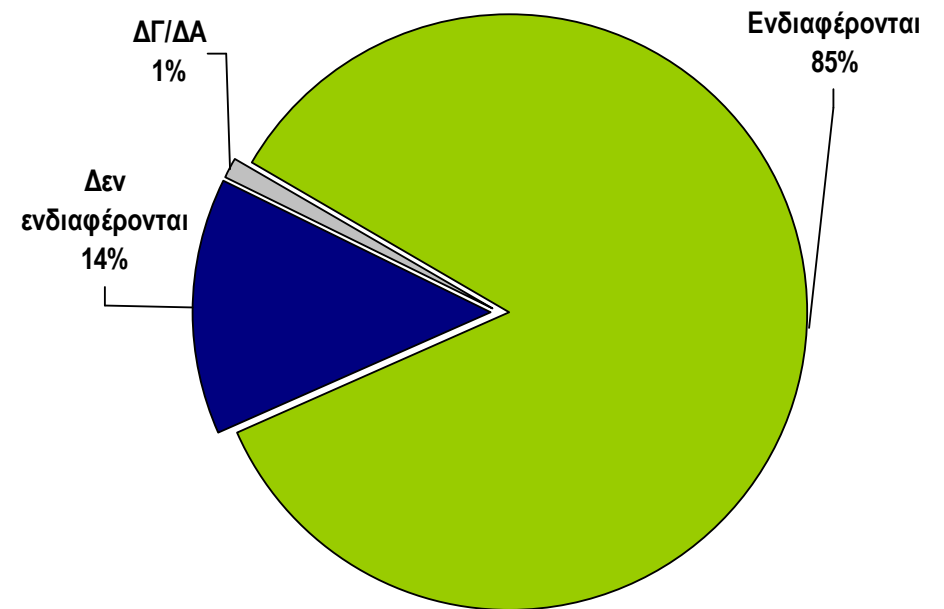
Μετά τις εκλογές γίνεται πολύ συζήτηση για το ΠΑΣΟΚ.

Εσάς οι εξελίξεις στο ΠΑΣΟΚ, πόσο σας ενδιαφέρουν; Πολύ, αρκετά, λίγο, ή καθόλου;

Σύνολο δείγματος



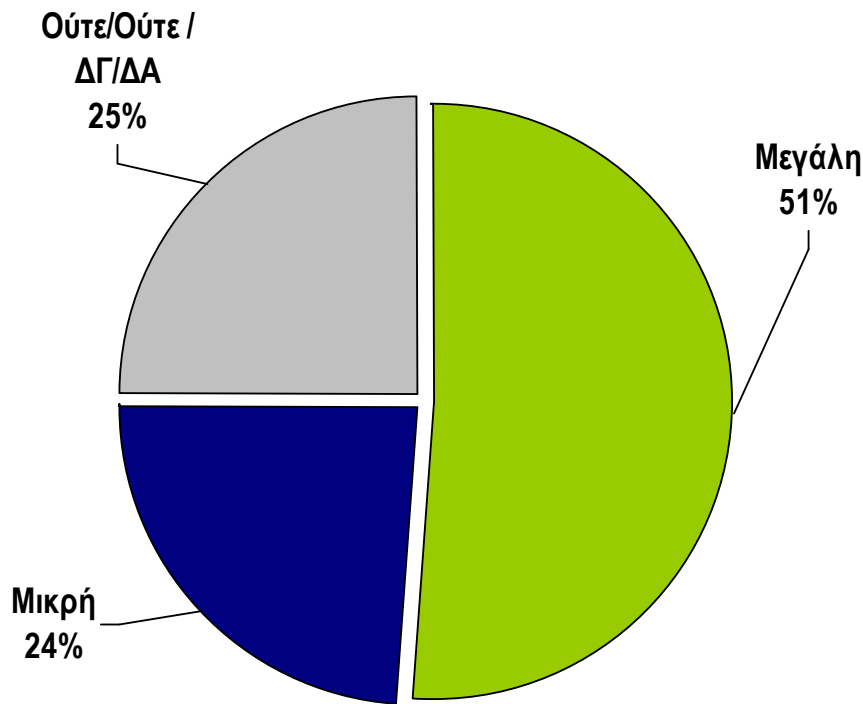
Ψηφοφόροι ΠΑΣΟΚ



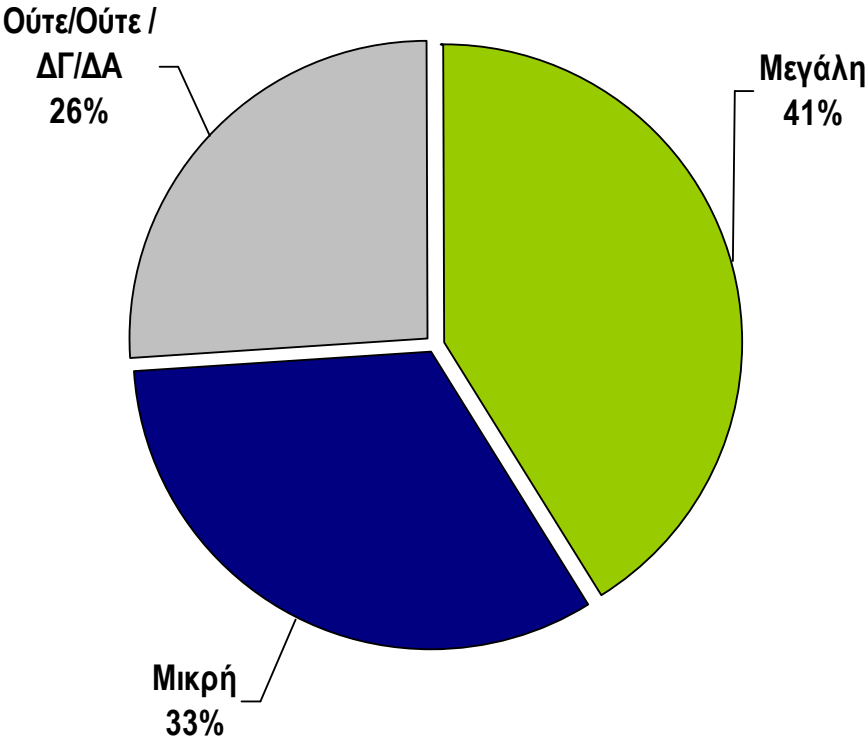
ΕΥΘΥΝΗ ΤΟΥ Γ. ΠΑΠΑΝΔΡΕΟΥ ΓΙΑ ΤΗΝ ΗΤΤΑ

Κατά τη γνώμη σας, πόση ευθύνη έχει, προσωπικά, ο Γιώργος Παπανδρέου για την ήττα του ΠΑΣΟΚ στις εκλογές;
Πολύ μεγάλη, μεγάλη, ούτε μεγάλη/ούτε μικρή, μικρή, ή πολύ μικρή ευθύνη;

Σύνολο δείγματος



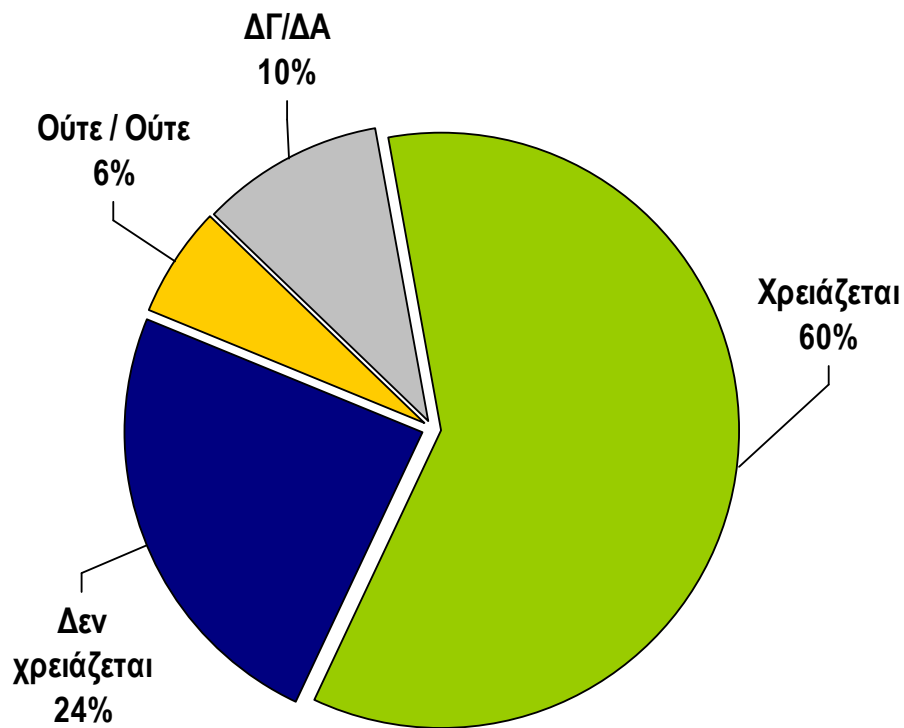
Ψηφοφόροι ΠΑΣΟΚ



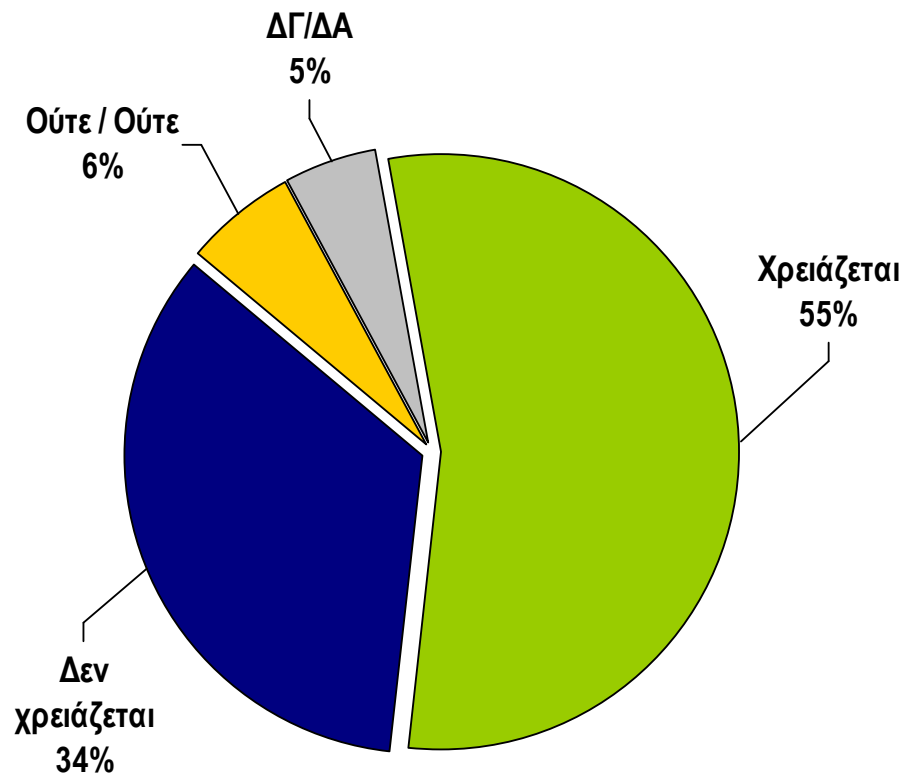
ΑΛΛΑΓΗ ΗΓΕΣΙΑΣ ΣΤΟ ΠΑΣΟΚ

Πιστεύετε ότι σήμερα το ΠΑΣΟΚ χρειάζεται να αλλάξει αρχηγό, ή δεν χρειάζεται;

Σύνολο δείγματος



Ψηφοφόροι ΠΑΣΟΚ



ΠΡΟΤΙΜΩΜΕΝΟΣ ΑΡΧΗΓΟΣ ΣΤΟΥΣ ΨΗΦΟΦΟΡΟΥΣ ΠΑΣΟΚ

Αν υποθέσουμε ότι για κάποιο λόγο χρειαστεί αύριο να αλλάξει ηγεσία το ΠΑΣΟΚ, ποιος νομίζετε ότι είναι ο καταλληλότερος να διαδεχτεί τον Γ. Παπανδρέου;

(Αυθόρμητες απαντήσεις)

