

# public issue

---

Βαρόμετρο

ΣΚΑΪ / ΚΑΘΗΜΕΡΙΝΗ

Δεκέμβριος 2007

# Η ΤΑΥΤΟΤΗΤΑ ΤΗΣ ΕΡΕΥΝΑΣ

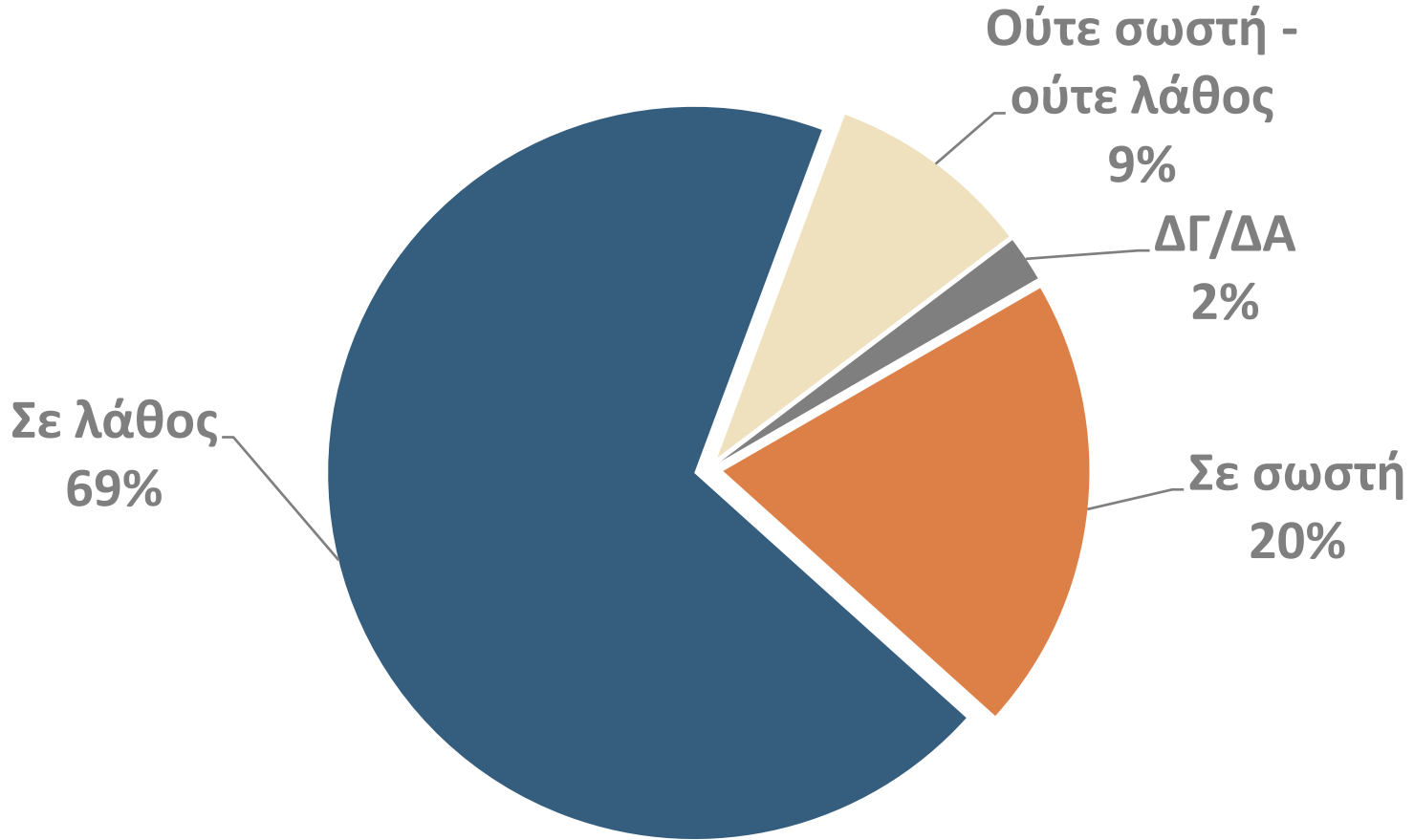
<b>ΕΤΑΙΡΕΙΑ:</b>	PUBLIC ISSUE (Α.Μ. ΕΣΡ: 8)
<b>ΑΝΑΘΕΣΗ:</b>	Τηλεοπτικός - Ραδιοφωνικός Σταθμός «ΣΚΑΪ» & εφημερίδα ΚΑΘΗΜΕΡΙΝΗ
<b>ΣΚΟΠΟΣ:</b>	Η διερεύνηση των τάσεων του εκλογικού σώματος, κατά τον μήνα Δεκέμβριο
<b>ΤΥΠΟΣ ΚΑΙ ΜΕΘΟΔΟΣ:</b>	Ποσοτική έρευνα, με τηλεφωνικές συνεντεύξεις στα νοικοκυριά των ερωτώμενων και χρήση δομημένου ερωτηματολογίου, χωρίς κάλπη
<b>ΠΛΗΘΥΣΜΟΣ:</b>	Γενικός πληθυσμός 18 ετών και άνω, που διαθέτει το εκλογικό δικαίωμα
<b>ΠΕΡΙΟΧΗ:</b>	Το σύνολο της χώρας, συμπεριλαμβανομένων των νήσων Αιγαίου και Ιονίου
<b>ΔΕΙΓΜΑ:</b>	Το σχεδιασθέν μέγεθος του δείγματος ανέρχεται σε 1.001 άτομα και το πραγματοποιηθέν σε 1.021 άτομα
<b>ΧΡΟΝΟΣ ΔΙΕΞΑΓΩΓΗΣ:</b>	Η έρευνα πεδίου πραγματοποιήθηκε στο χρονικό διάστημα 4 έως 7 Δεκεμβρίου 2007
<b>ΜΕΘΟΔΟΣ ΔΕΙΓΜΑΤΟΛΗΨΙΑΣ:</b>	Ακολουθήθηκε η μέθοδος της στρωματοποιημένης δειγματοληψίας. Τα στρώματα της έρευνας αποτέλεσαν οι διοικητικές περιφέρειες της χώρας, με τις νήσους Αιγαίου και Ιονίου
<b>ΤΥΠΙΚΟ ΣΤΑΤΙΣΤΙΚΟ ΣΦΑΛΜΑ:</b>	Για τα αποτελέσματα της έρευνας και σε διάστημα εμπιστοσύνης 95%, το τυπικό σφάλμα υπολογίζεται σε +/- 3,2%.
<b>ΕΛΑΧΙΣΤΕΣ ΒΑΣΕΙΣ:</b>	100 άτομα / 60 άτομα.
<b>ΠΡΟΣΩΠΙΚΟ ΕΡΕΥΝΑΣ ΠΕΔΙΟΥ:</b>	Για την πραγματοποίηση της έρευνας εργάστηκαν 48 ερευνητές και 3 επόπτες.

# 1. ΓΕΝΙΚΟ ΠΟΛΙΤΙΚΟ ΚΛΙΜΑ

---

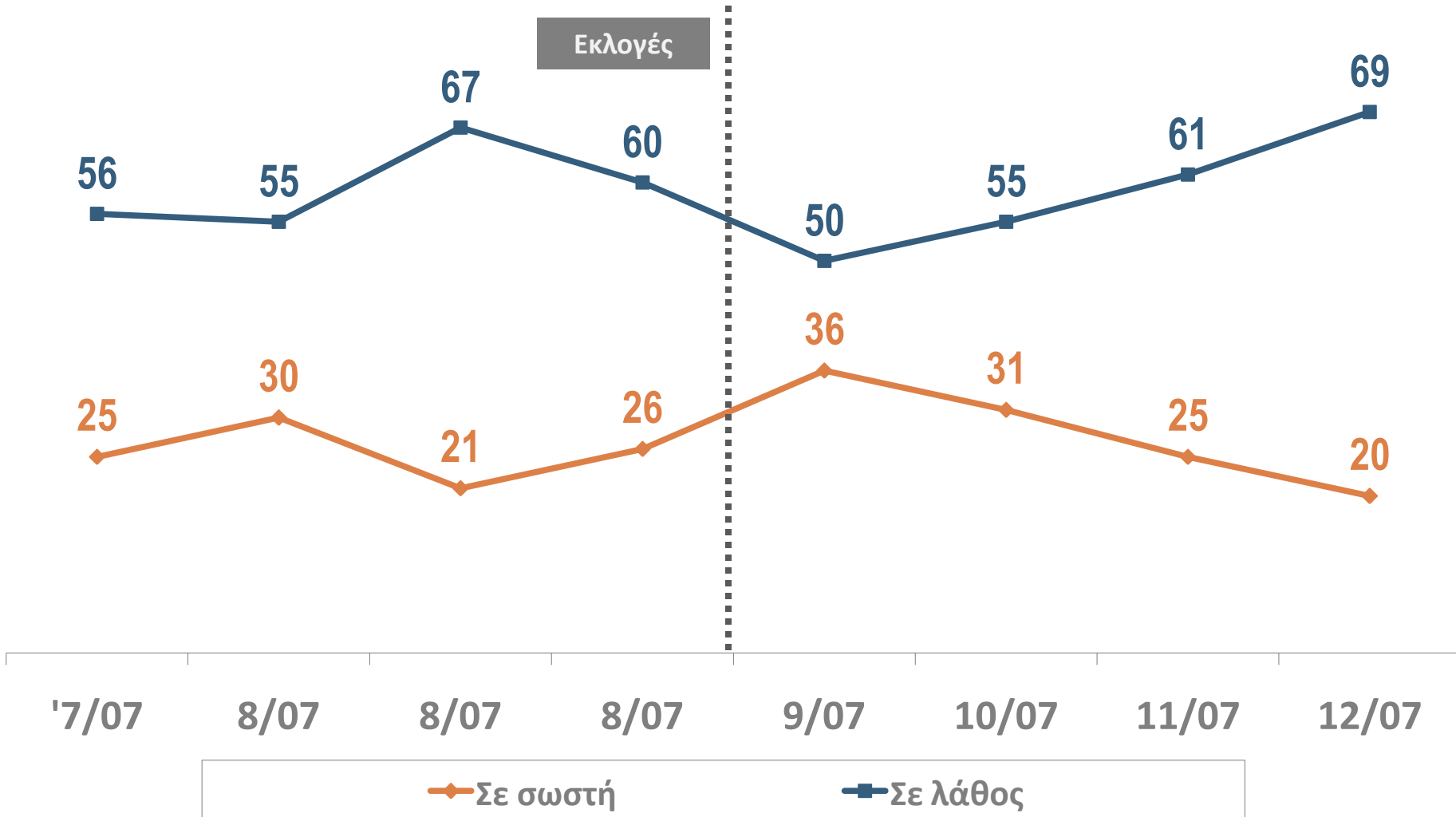
# ΚΑΤΕΥΘΥΝΣΗ ΤΗΣ ΧΩΡΑΣ

Σε γενικές γραμμές πιστεύετε ότι τα πράγματα στην Ελλάδα πηγαίνουν σε σωστή, ή σε λάθος κατεύθυνση;



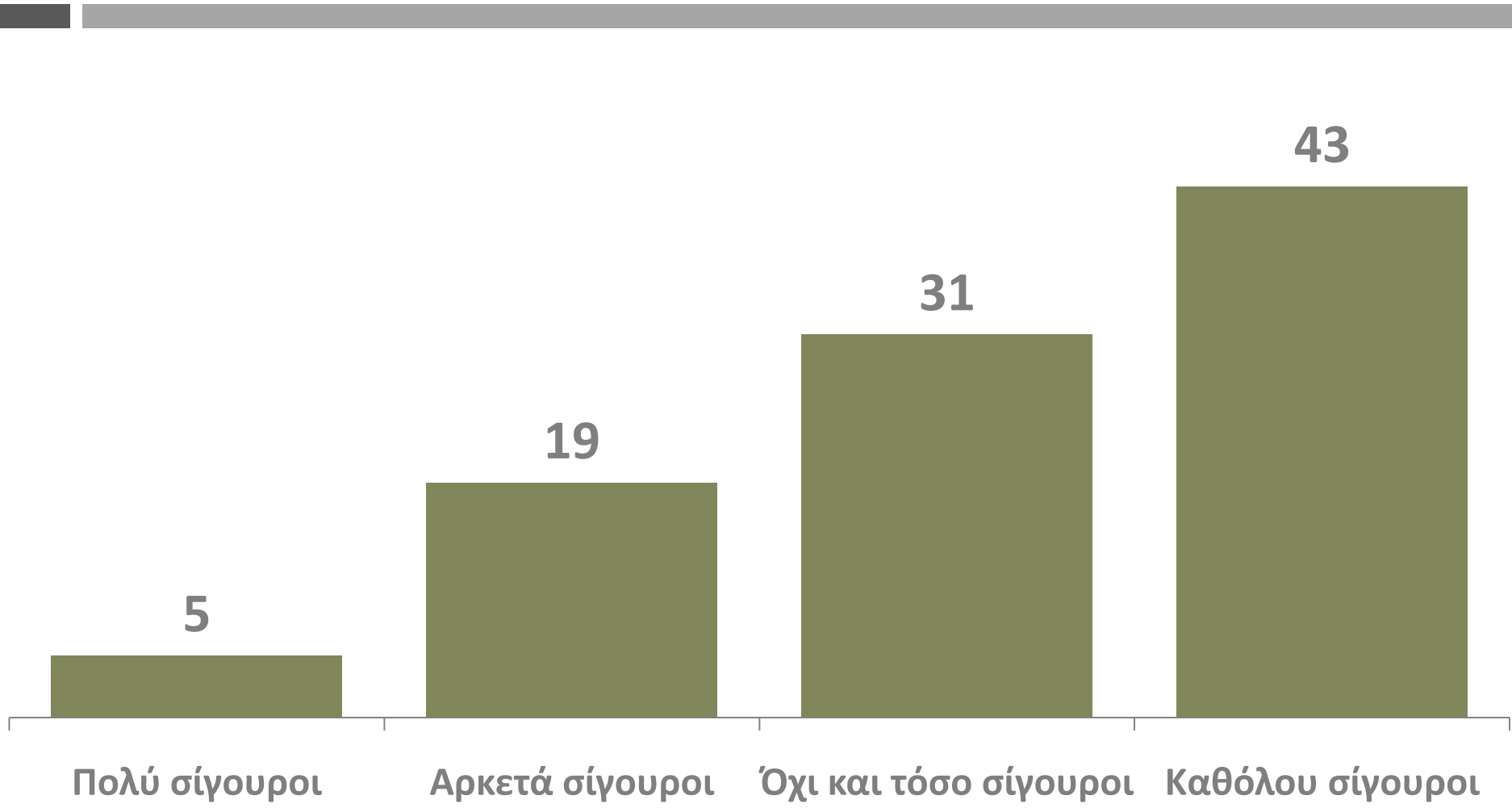
# ΚΑΤΕΥΘΥΝΣΗ ΤΗΣ ΧΩΡΑΣ

Σε γενικές γραμμές πιστεύετε ότι τα πράγματα στην Ελλάδα πηγαίνουν σε σωστή, ή σε λάθος κατεύθυνση;



# ΚΟΙΝΩΝΙΚΗ ΑΝΑΣΦΑΛΕΙΑ

Όταν σκέπτεστε το μέλλον σας τα επόμενα χρόνια, πόσο σίγουρος/η αισθάνεστε;

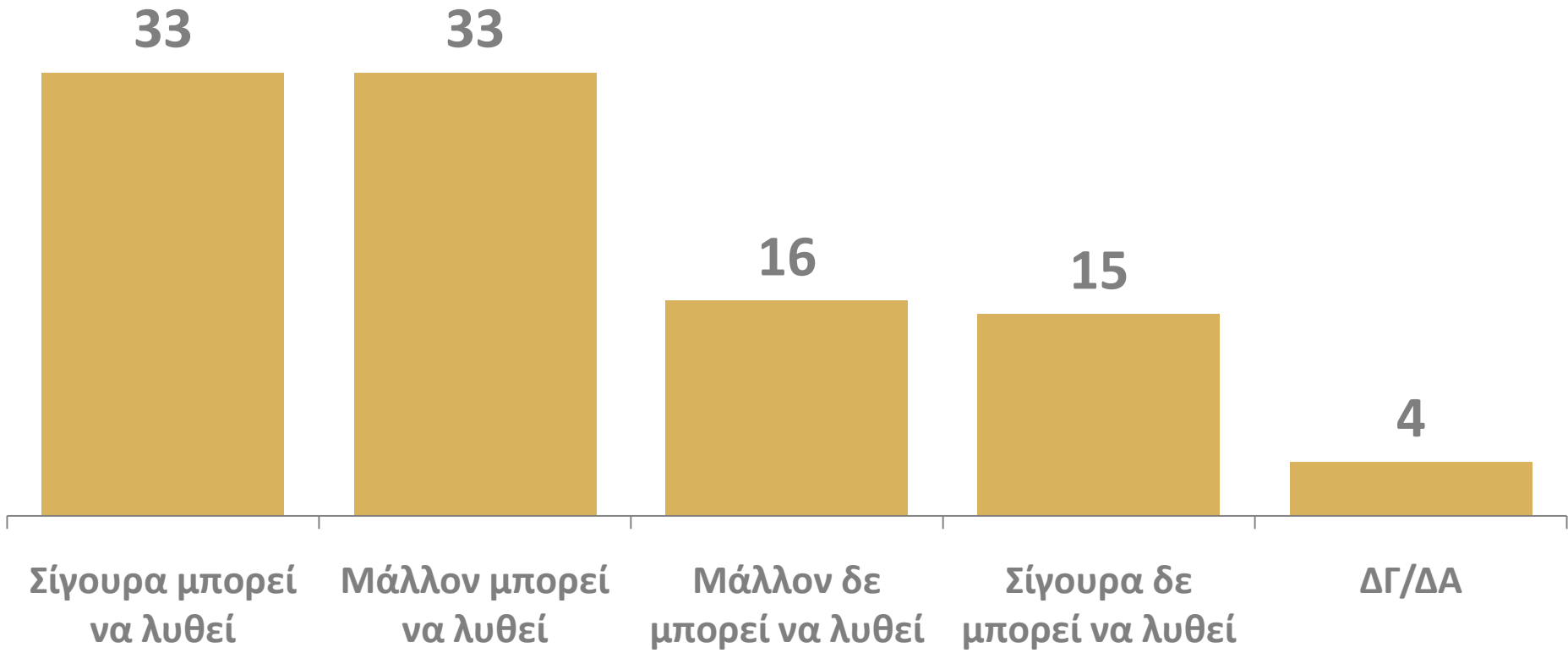


# 2. ΑΣΦΑΛΙΣΤΙΚΟ

---

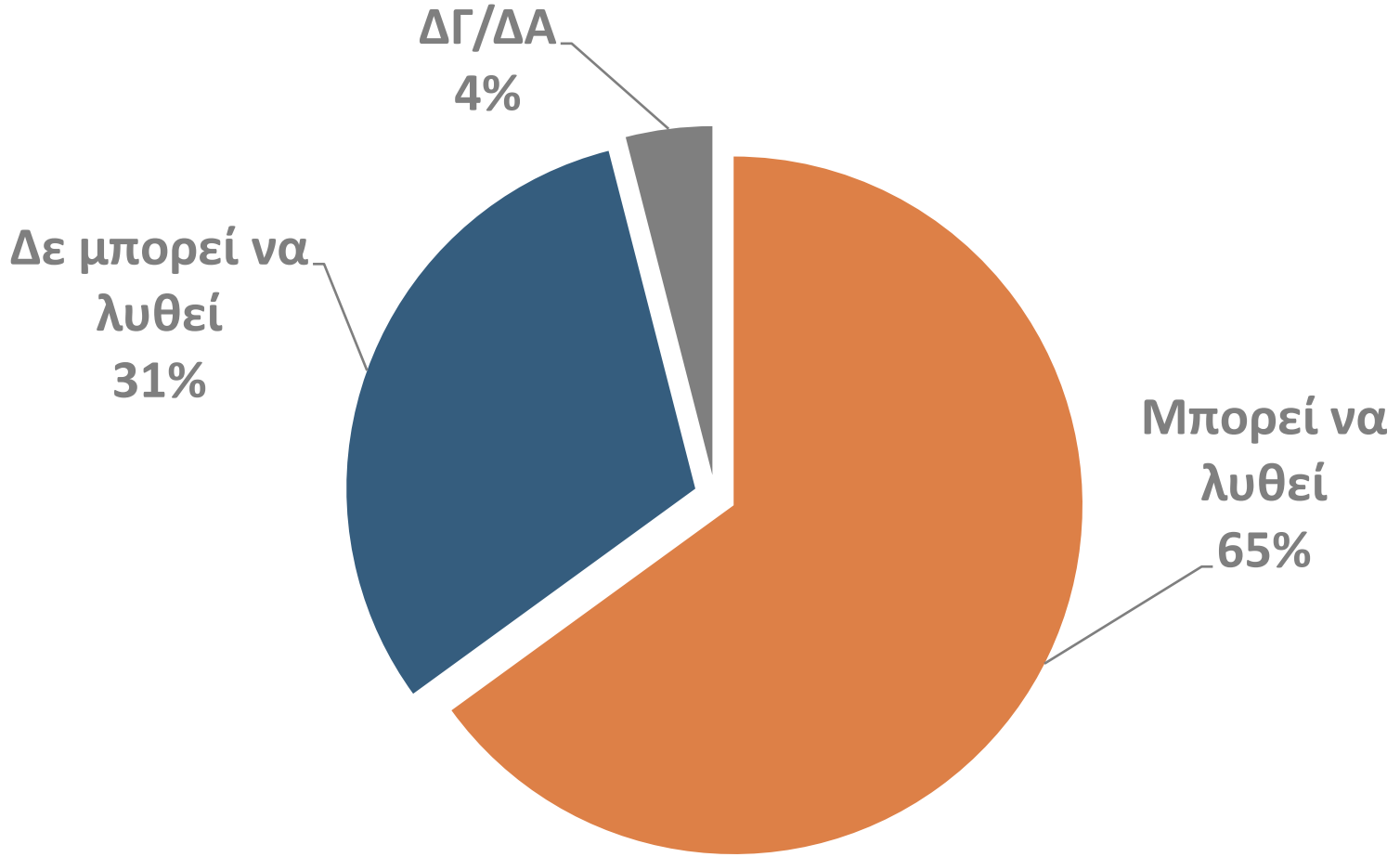
# ΔΥΝΑΤΟΤΗΤΑ ΕΠΙΛΥΣΗΣ ΤΟΥ ΑΣΦΑΛΙΣΤΙΚΟΥ

Τον τελευταίο καιρό γίνεται πολύ συζήτηση για το ασφαλιστικό. Εσείς τι πιστεύετε; Το ασφαλιστικό είναι ένα πρόβλημα που...



# ΔΥΝΑΤΟΤΗΤΑ ΕΠΙΛΥΣΗΣ ΤΟΥ ΑΣΦΑΛΙΣΤΙΚΟΥ

Τον τελευταίο καιρό γίνεται πολύ συζήτηση για το ασφαλιστικό. Εσείς τι πιστεύετε; Το ασφαλιστικό είναι ένα πρόβλημα που...

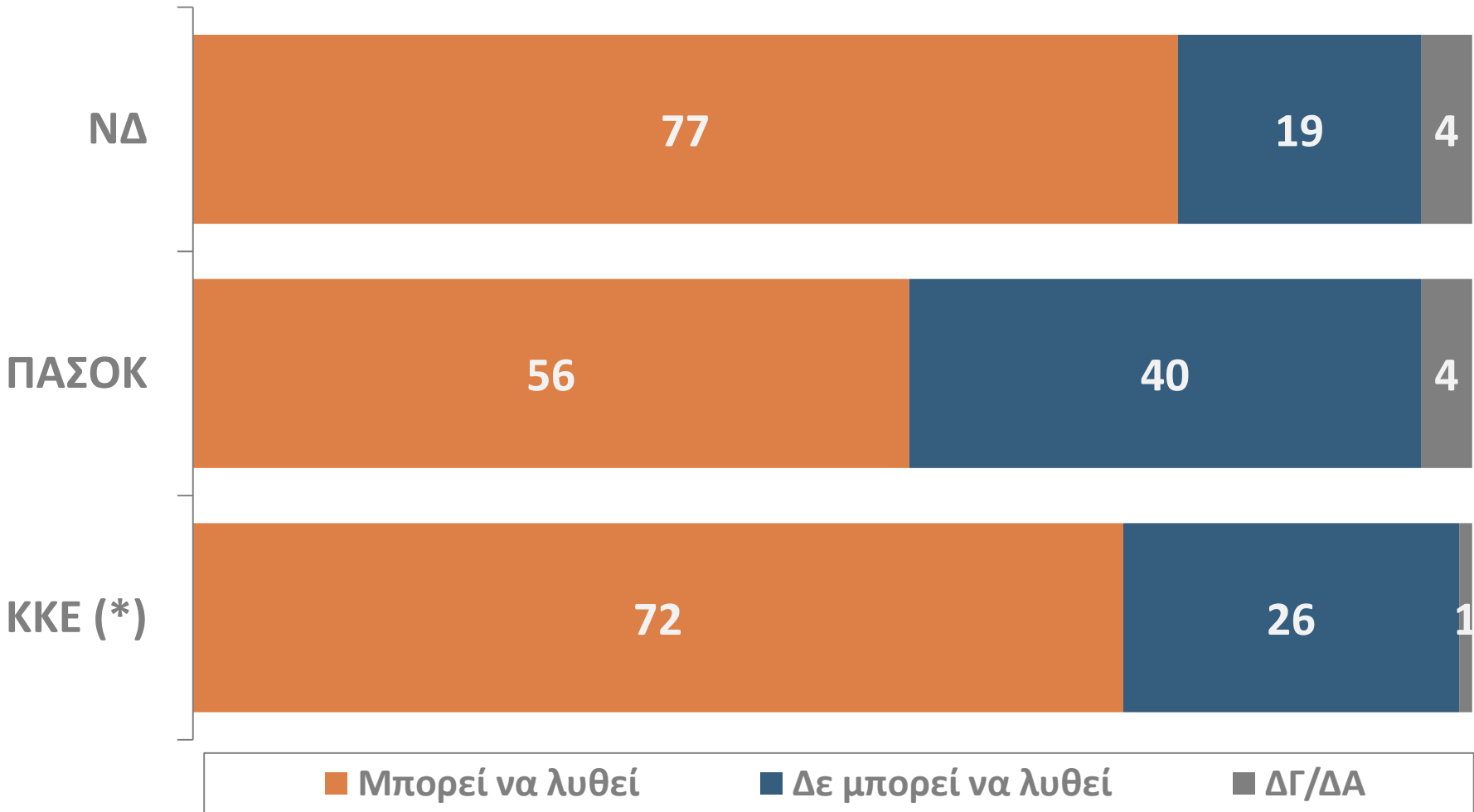


# ΔΥΝΑΤΟΤΗΤΑ ΕΠΙΛΥΣΗΣ ΤΟΥ ΑΣΦΑΛΙΣΤΙΚΟΥ

Τον τελευταίο καιρό γίνεται πολύ συζήτηση για το ασφαλιστικό. Εσείς τι πιστεύετε; Το ασφαλιστικό είναι ένα πρόβλημα που...

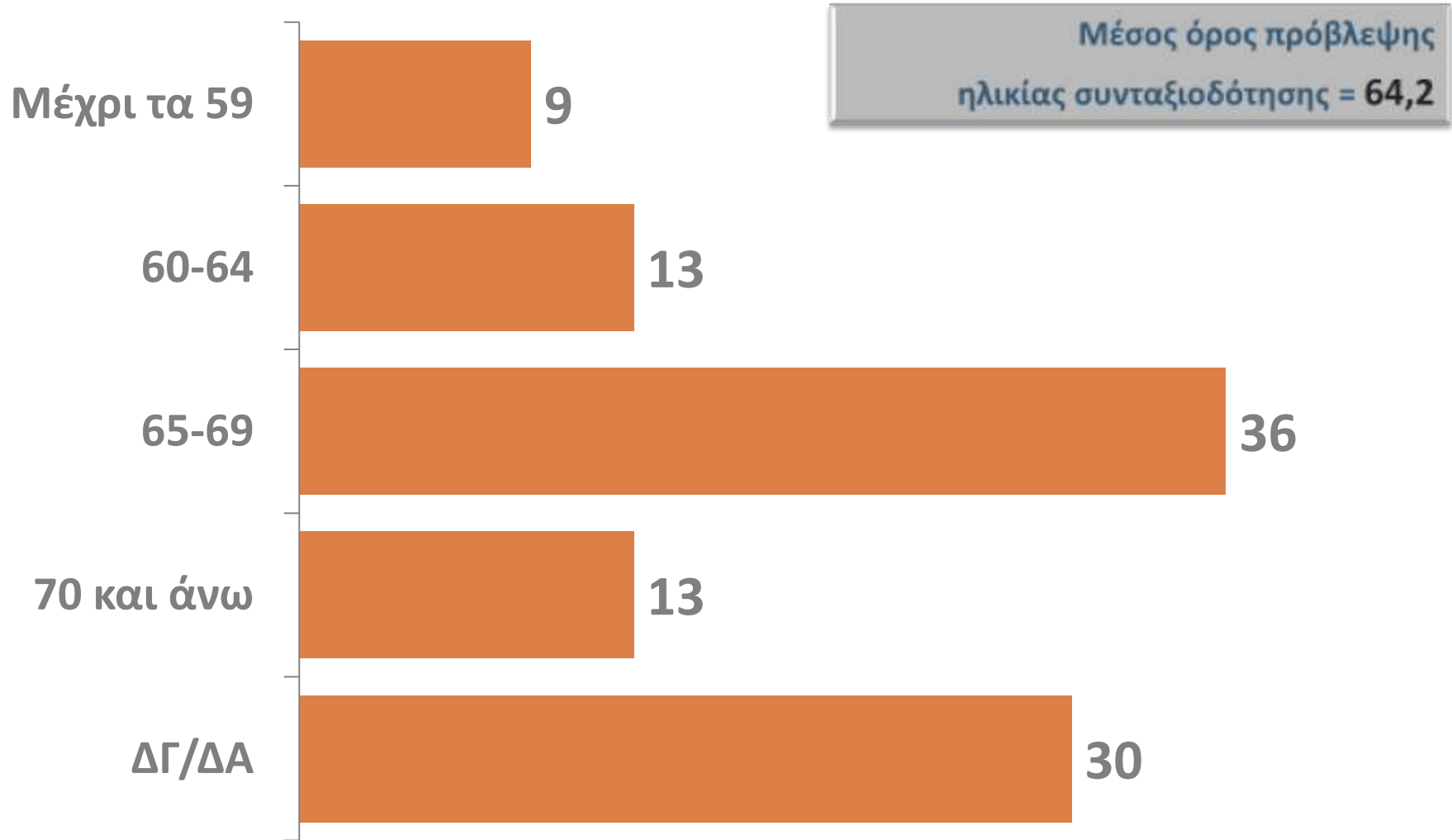
(Κατά ψήφο στις Βουλευτικές Εκλογές του Σεπτεμβρίου 2007)

\* Ενδεικτικά στοιχεία λόγω μικρής αριθμητικής βάσης



# ΠΡΟΒΛΕΨΗ ΗΛΙΚΙΑΣ ΣΥΝΤΑΞΙΟΔΟΤΗΣΗΣ

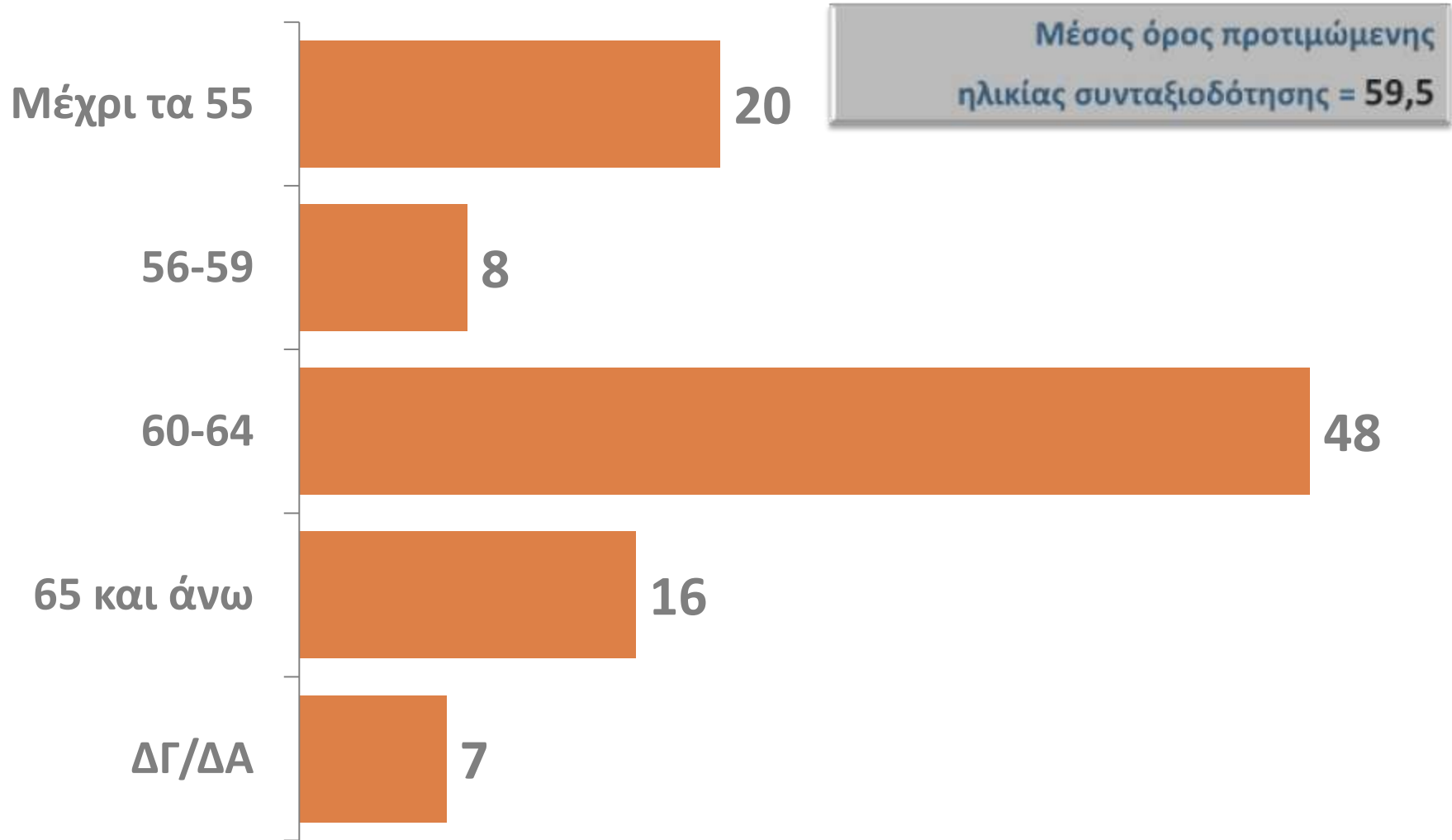
Σε ποια ηλικία προβλέπετε ότι θα πάρετε σύνταξη / θα συνταξιοδοτηθείτε;  
(Απαντούν οι εργαζόμενοι & οι άνεργοι)



# ΠΡΟΤΙΜΩΜΕΝΗ ΗΛΙΚΙΑ ΣΥΝΤΑΞΙΟΔΟΤΗΣΗΣ

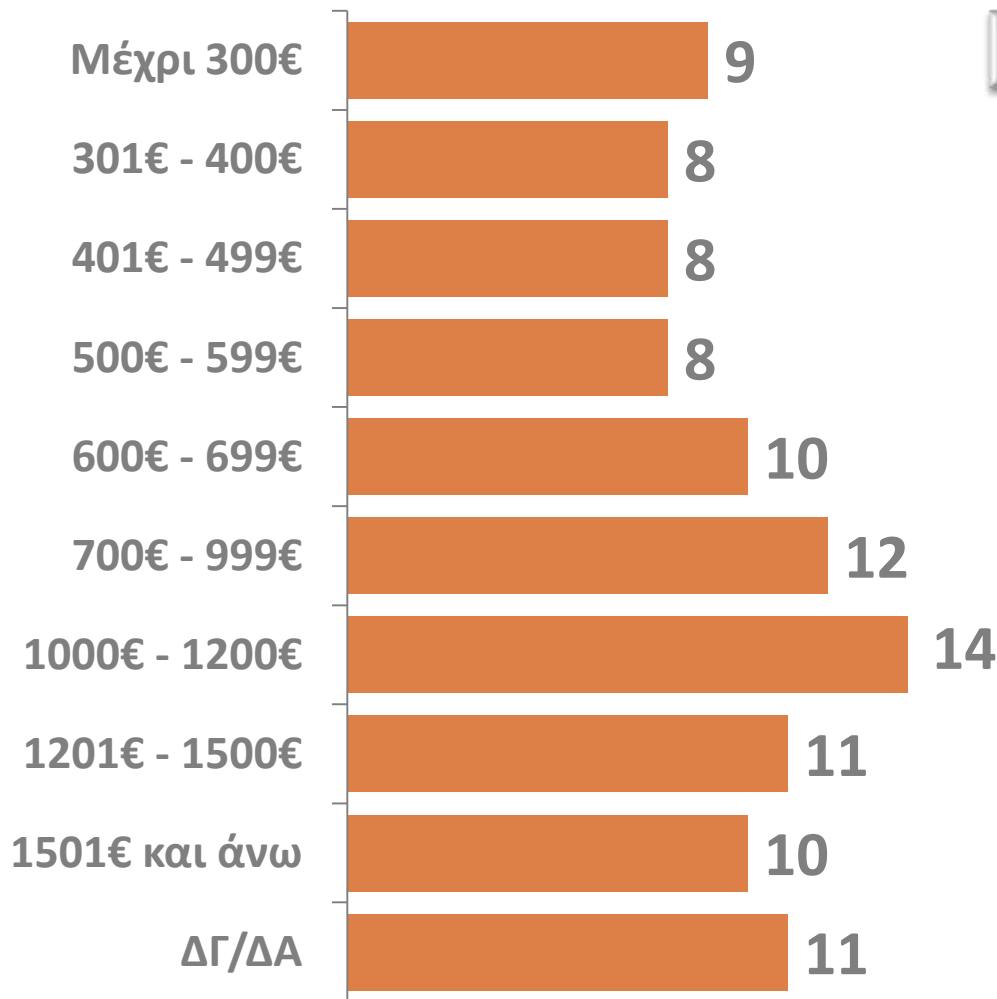
Σε ποια ηλικία νομίζετε ότι θα πρέπει να σταματήσει κάποιος να εργάζεται και να βγαίνει στη σύνταξη;

(Απαντούν οι εργαζόμενοι, οι άνεργοι & οι συνταξιούχοι)



# ΥΨΟΣ ΛΑΜΒΑΝΟΜΕΝΗΣ ΣΥΝΤΑΞΗΣ

Πόσα χρήματα παίρνετε σήμερα από τη σύνταξή σας;  
(Απαντούν οι συνταξιούχοι)



Μέσος όρος ύψους σύνταξης = 878€

# 3. ΕΙΚΟΝΑ ΠΟΛΙΤΙΚΩΝ ΑΡΧΗΓΩΝ

---

# ΔΗΜΟΤΙΚΟΤΗΤΑ ΠΟΛΙΤΙΚΩΝ ΑΡΧΗΓΩΝ

«Θα σας διαβάσω τώρα έναν κατάλογο με ονόματα πολιτικών προσώπων και θα ήθελα να μου πείτε τι γνώμη έχετε για αυτούς: θετική ή αρνητική;»

Νοέμβριος 2007

Δεκέμβριος 2007



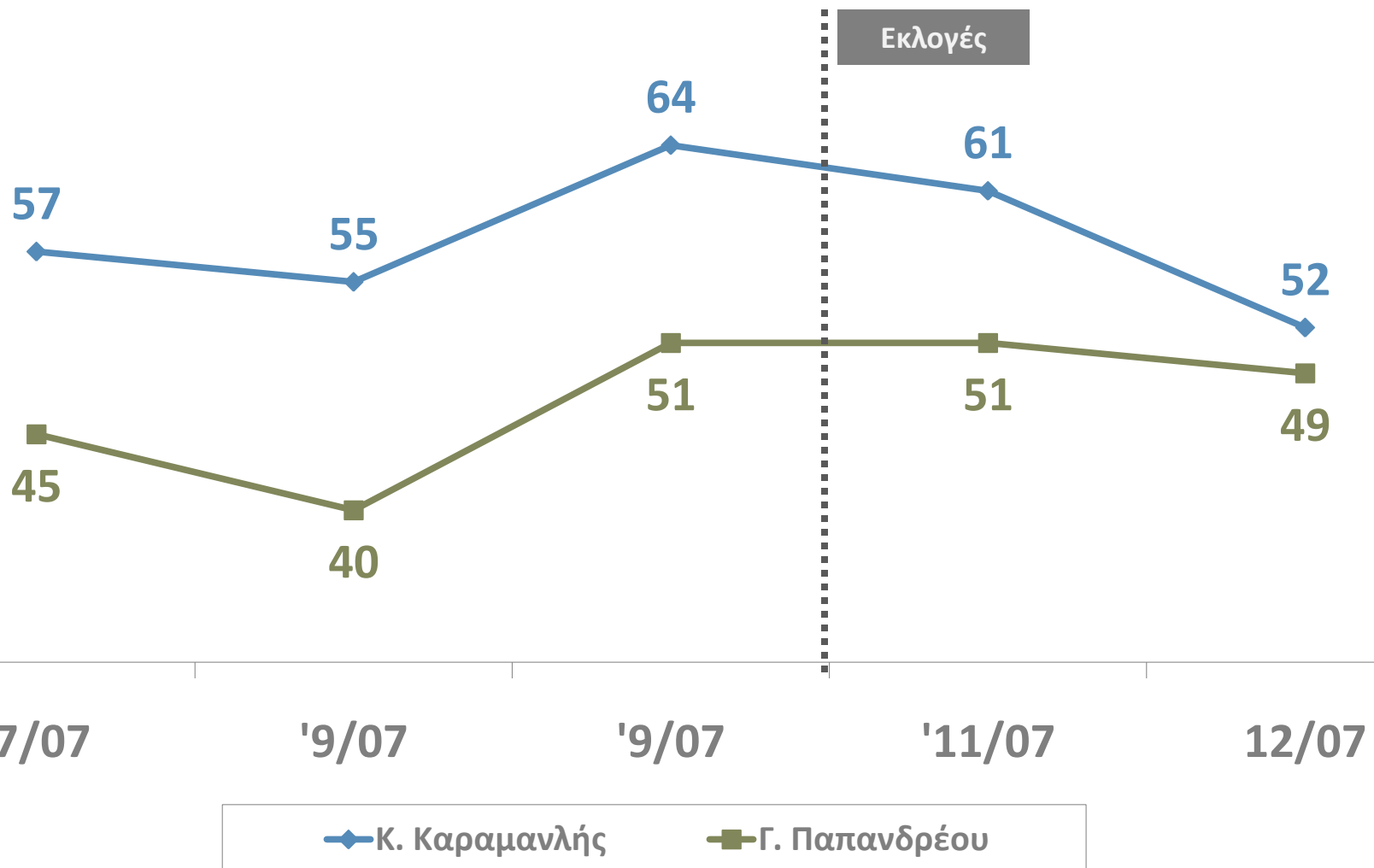
# ΔΗΜΟΤΙΚΟΤΗΤΑ ΠΟΛΙΤΙΚΩΝ ΑΡΧΗΓΩΝ

Θετικές γνώμες

	Θετικές γνώμες Νοέμβριος '07	Θετικές γνώμες Δεκέμβριος '07	Μηνιαία μεταβολή
<b>Αλέκος Αλαβάνος</b>	<b>45</b>	<b>54</b>	<b>+9</b>
<b>Κώστας Καραμανλής</b>	<b>61</b>	<b>52</b>	<b>-9</b>
<b>Γιώργος Παπανδρέου</b>	<b>51</b>	<b>49</b>	<b>-2</b>
<b>Αλέκα Παπαρήγα</b>	<b>42</b>	<b>43</b>	<b>+1</b>
<b>Γιώργος Καρατζαφέρης</b>	<b>32</b>	<b>32</b>	<b>-</b>

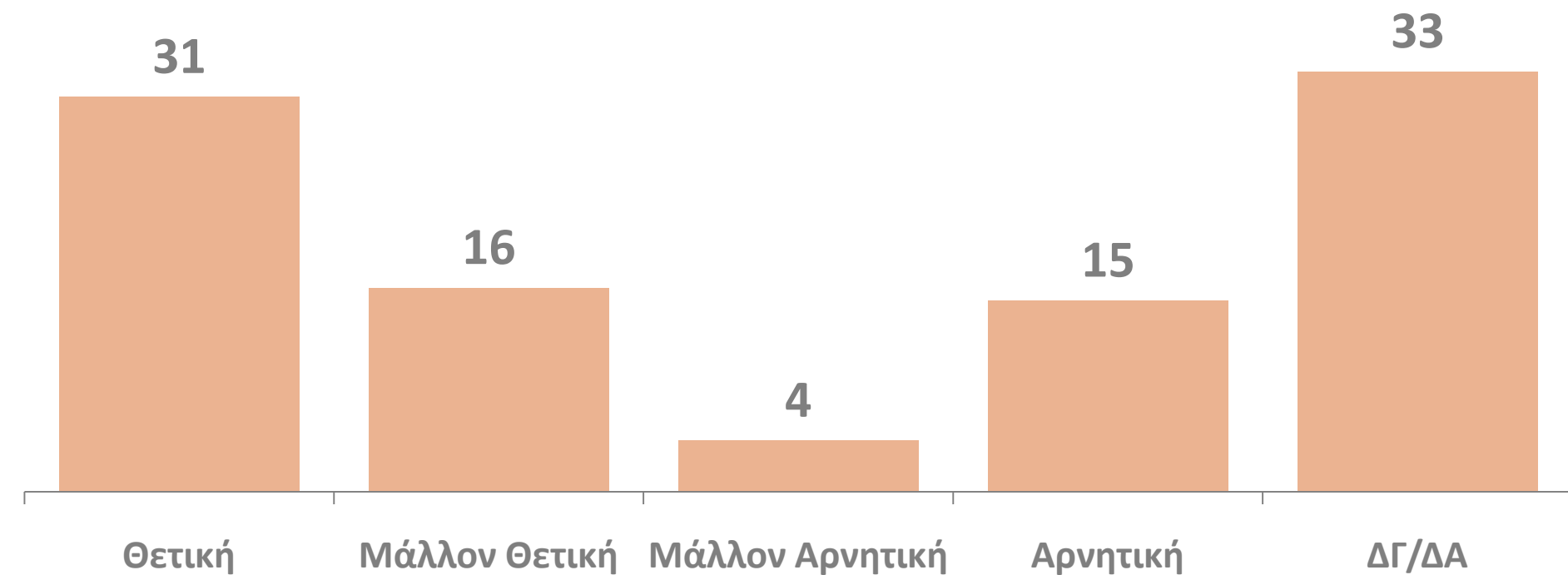
# ΔΗΜΟΤΙΚΟΤΗΤΑ Κ. ΚΑΡΑΜΑΝΛΗ / Γ. ΠΑΠΑΝΔΡΕΟΥ

Τι γνώμη έχετε για τον Κώστα Καραμανλή / Γιώργο Παπανδρέου;  
(Θετικές κρίσεις %)



# ΔΗΜΟΤΙΚΟΤΗΤΑ ΑΛΕΞΗ ΤΣΙΠΡΑ

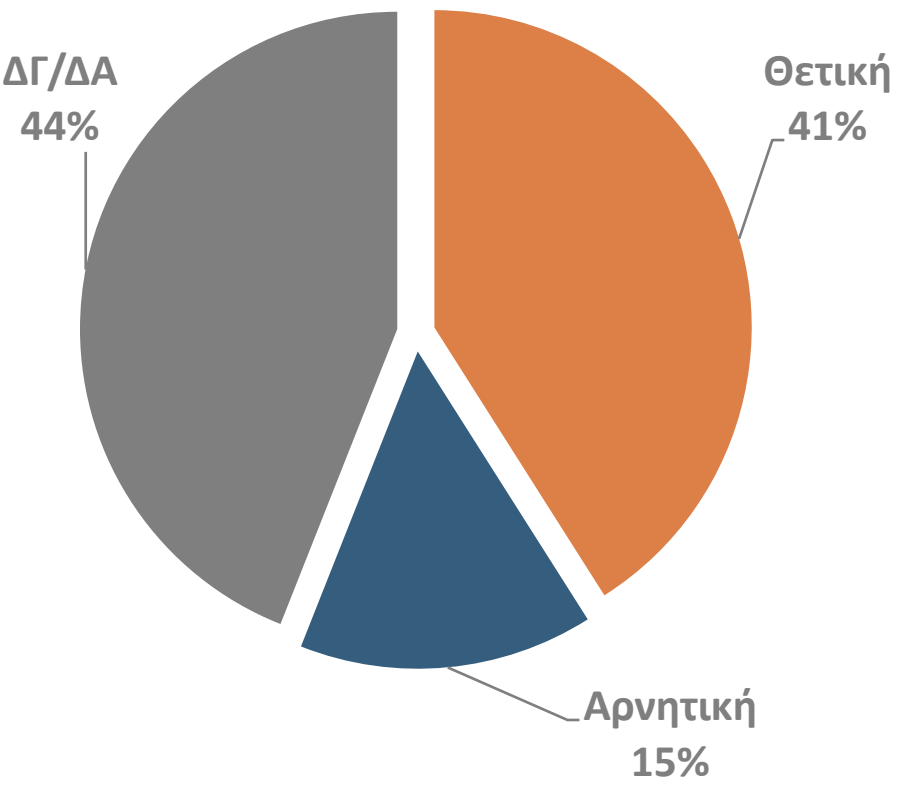
Τι γνώμη έχετε για τον Αλέξη Τσίπρα;



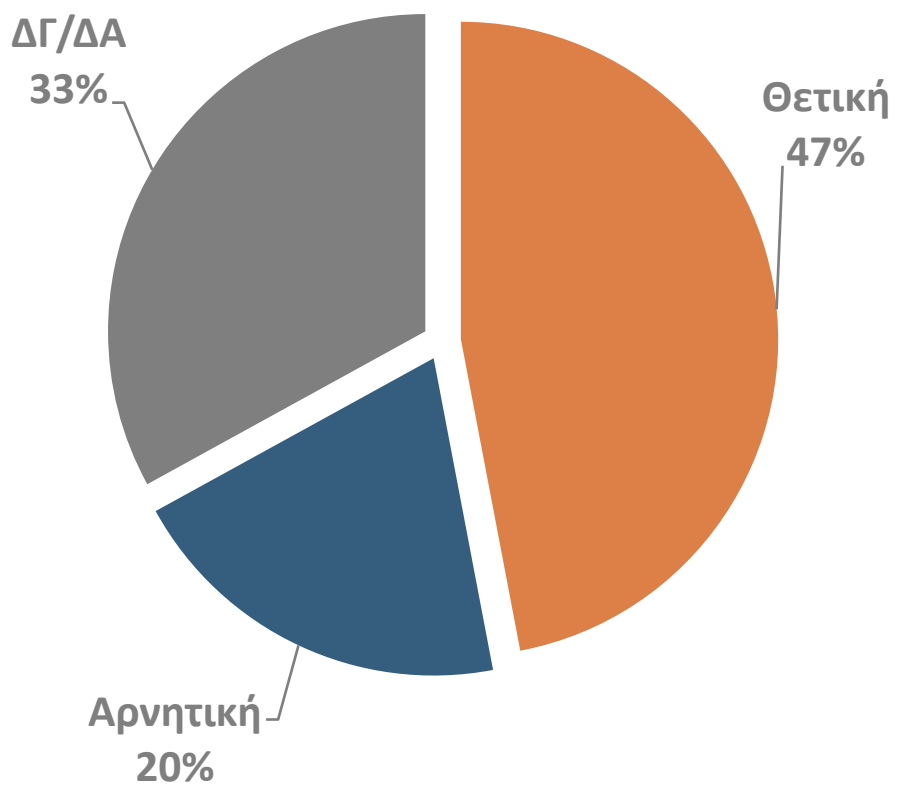
# ΑΛΑΒΑΝΟΣ & ΤΣΙΠΡΑΣ

## Σύγκριση δημοτικότητας

Αλαβάνος 2/05



Τσίπρας 12/07

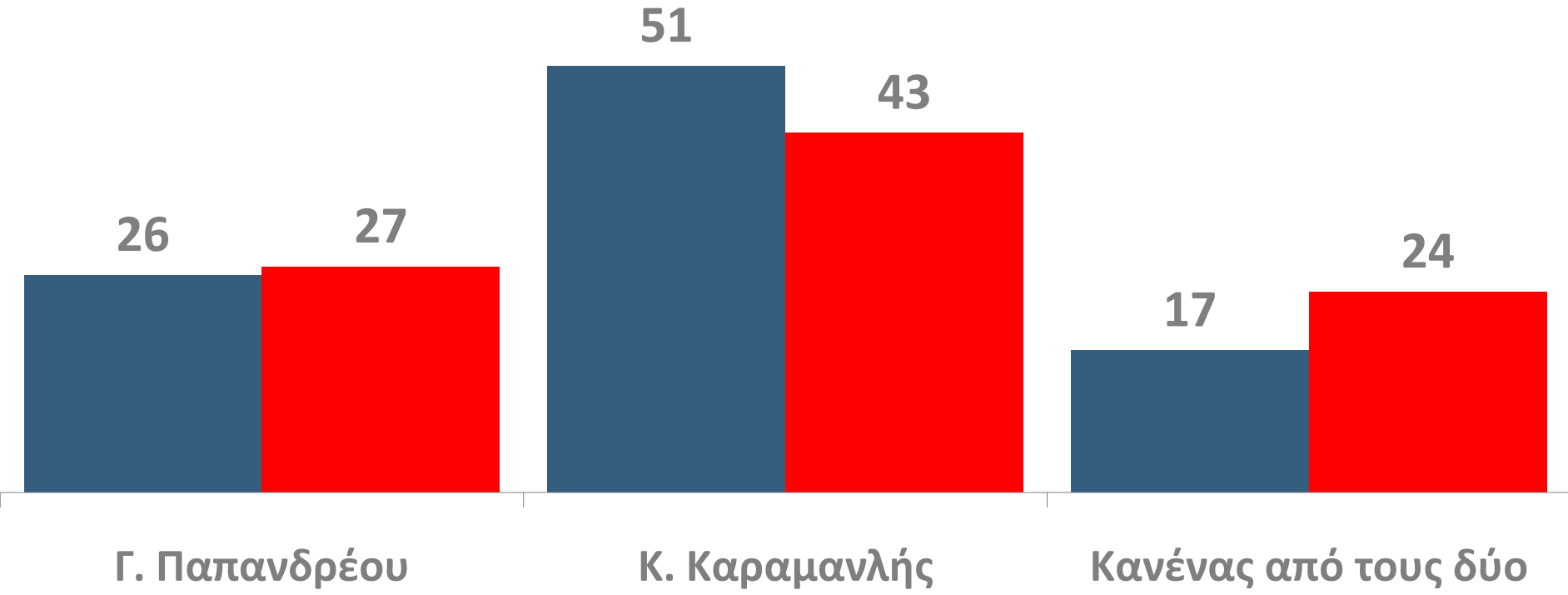


# 4. ΚΑΤΑΛΛΗΛΟΤΕΡΟΣ ΠΡΩΘΥΠΟΥΡΓΟΣ

---

# ΚΑΤΑΛΛΗΛΟΤΕΡΟΣ ΠΡΩΘΥΠΟΥΡΓΟΣ

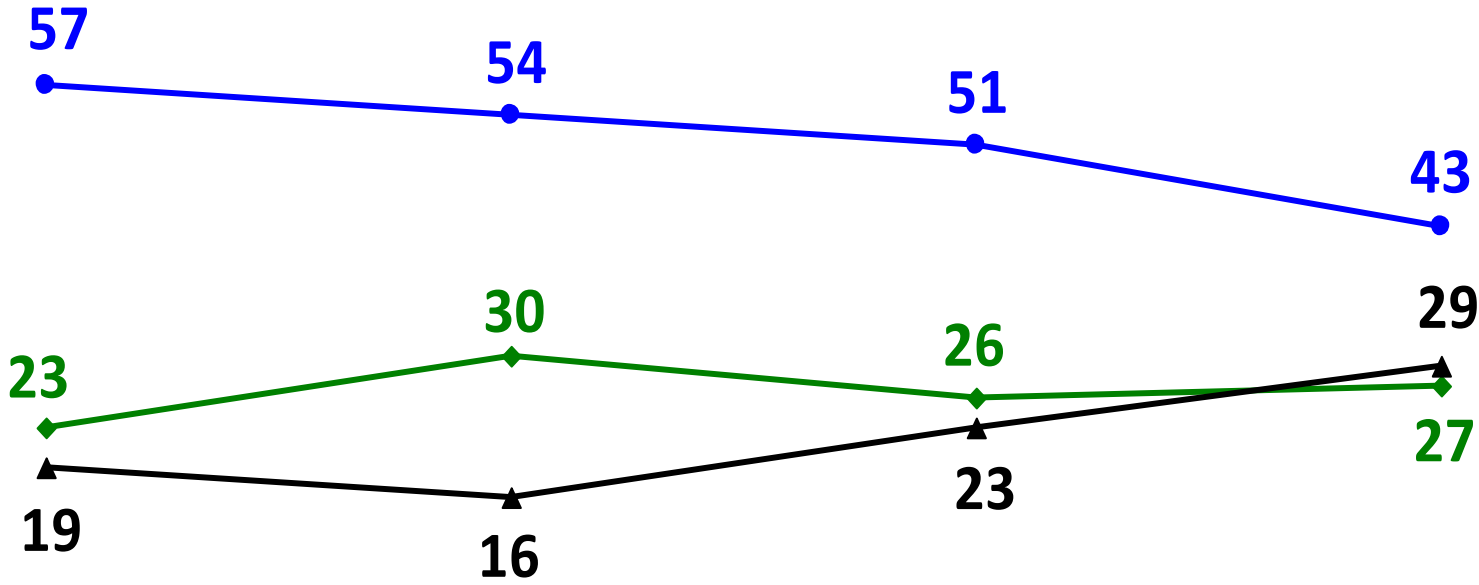
Ανεξάρτητα από τις κομματικές σας προτιμήσεις, εάν είχατε να επιλέξετε για Πρωθυπουργό της χώρας, ανάμεσα στον κ. Γ. Παπανδρέου και στον κ. Κ. Καραμανλή, ποιος θα λέγατε ότι είναι ο καταλληλότερος, ο κ. Κ. Καραμανλής, ή ο κ. Γ. Παπανδρέου;



■ Νοέμβριος '07    ■ Δεκέμβριος '07

# ΚΑΤΑΛΛΗΛΟΤΕΡΟΣ ΠΡΩΘΥΠΟΥΡΓΟΣ

Σεπτέμβριος 2007 – Δεκέμβριος 2007



Σεπτέμβριος '07

Οκτώβριος '07

Νοέμβριος '07

Δεκέμβριος '07

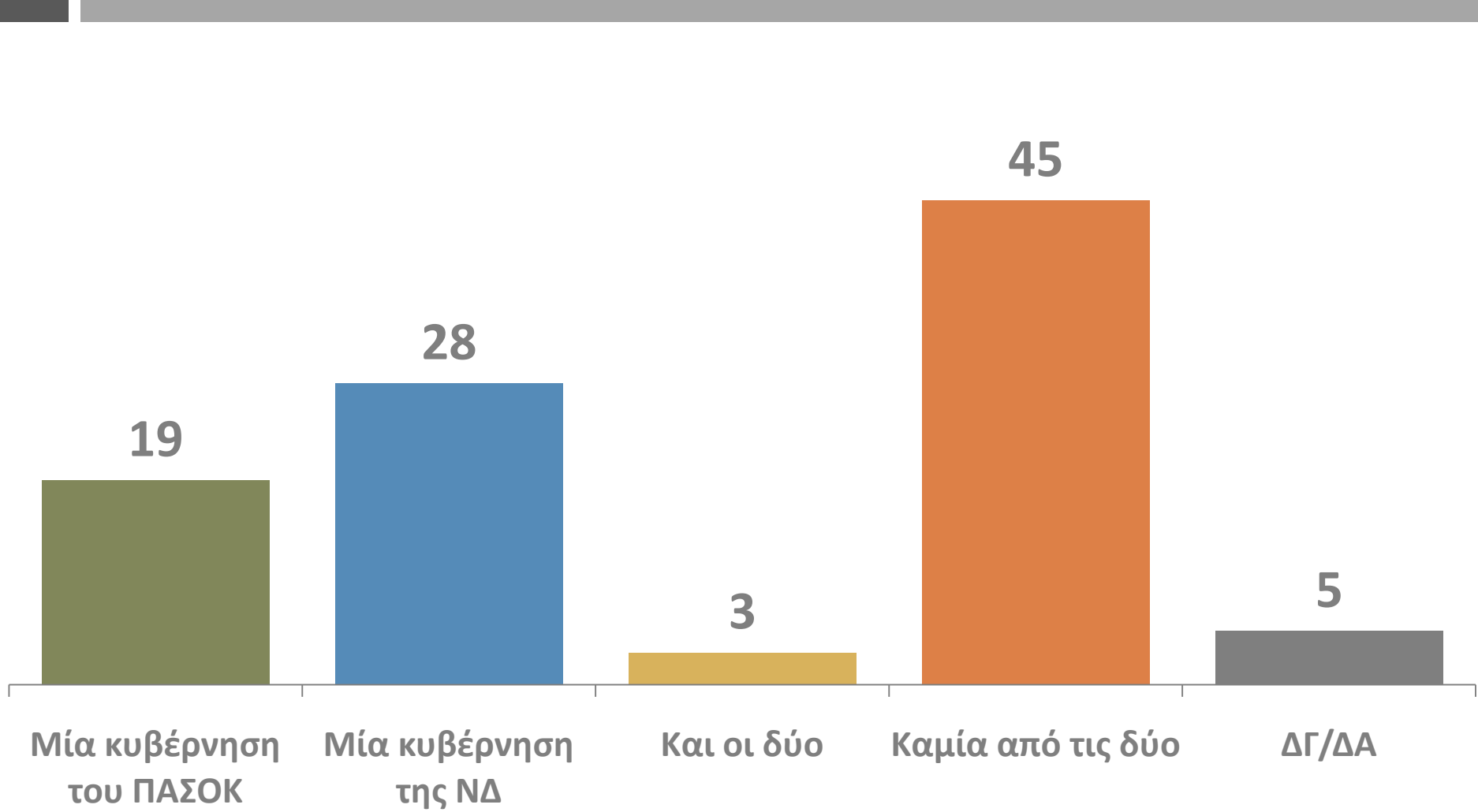
◆ Γ. Παπανδρέου      ● Κ. Καραμανλής      ▲ Κανέννας / Και οι δύο / ΔΓ/ΔΑ

# 5. ΚΑΛΥΤΕΡΗ ΚΥΒΕΡΝΗΣΗ

---

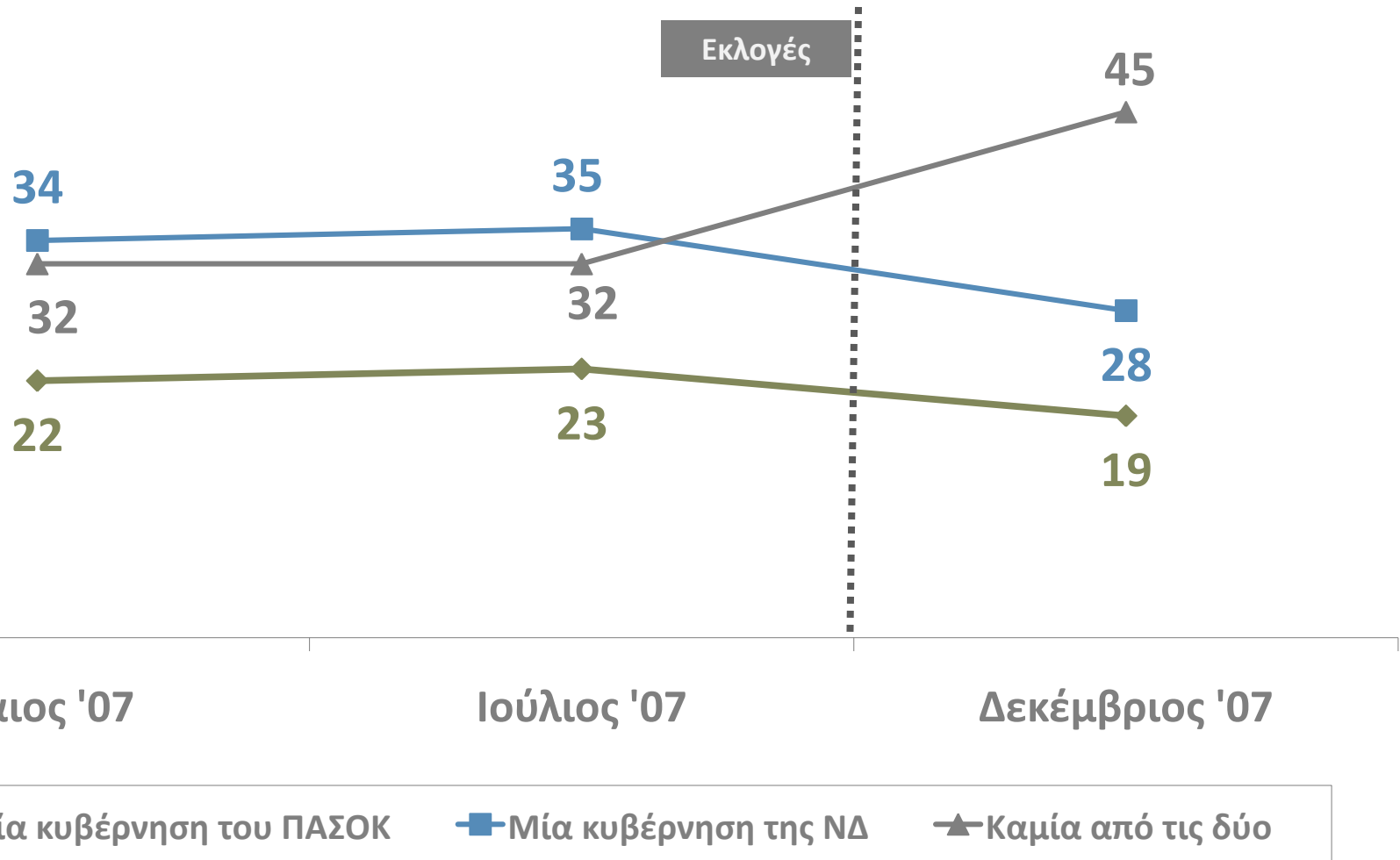
# ΚΑΛΥΤΕΡΗ ΚΥΒΕΡΝΗΣΗ ΓΙΑ ΤΗ ΧΩΡΑ

Ανεξάρτητα από το τι ψηφίζετε, ποια κυβέρνηση νομίζετε ότι μπορεί να αντιμετωπίσει καλύτερα τα προβλήματα της χώρας; Μία κυβέρνηση του ΠΑΣΟΚ, ή μία κυβέρνηση της Νέας Δημοκρατίας;



# ΚΑΛΥΤΕΡΗ ΚΥΒΕΡΝΗΣΗ ΓΙΑ ΤΗ ΧΩΡΑ

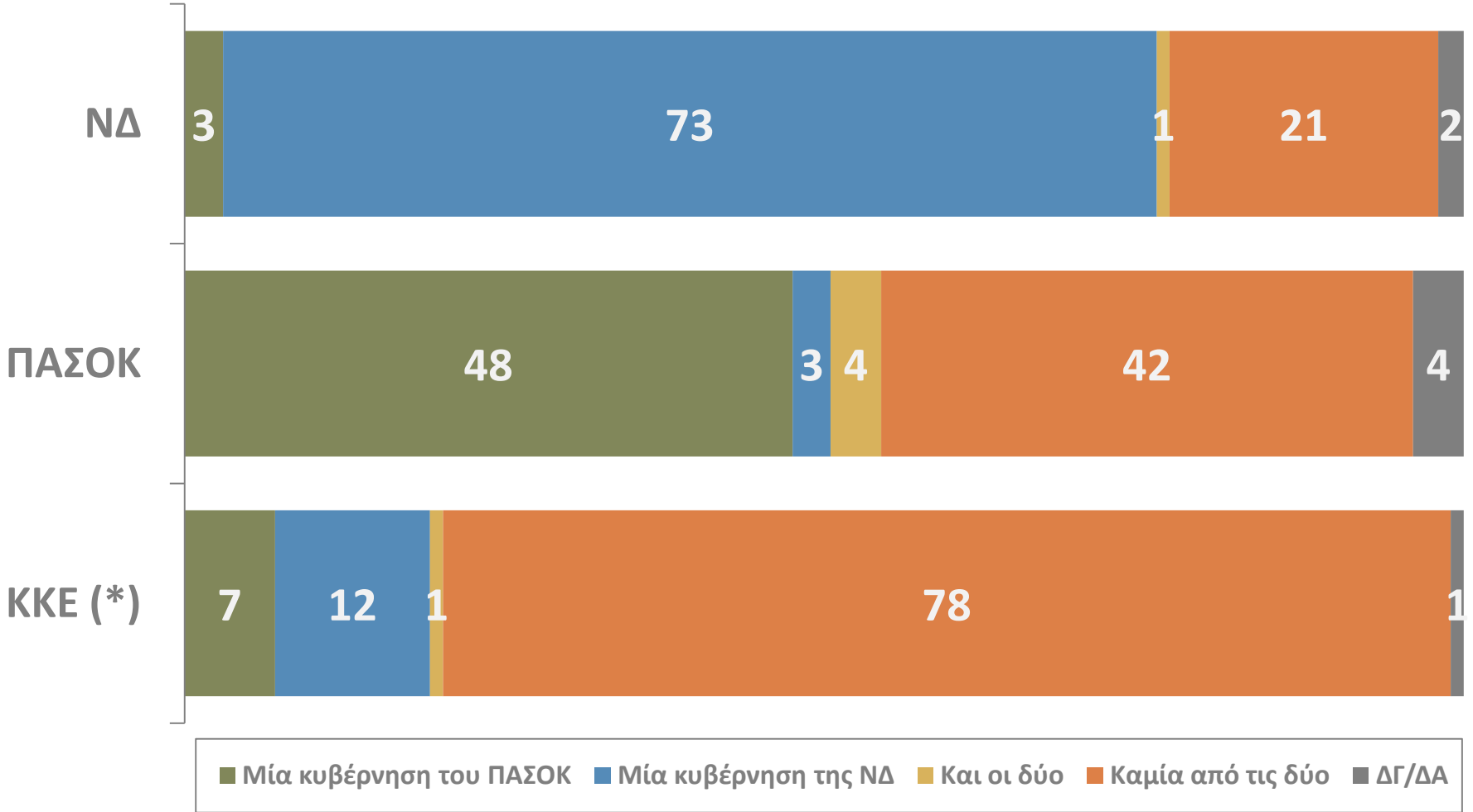
Μάιος – Δεκέμβριος 2007



# ΚΑΛΥΤΕΡΗ ΚΥΒΕΡΝΗΣΗ ΓΙΑ ΤΗ ΧΩΡΑ

Κατά ψήφο στις Βουλευτικές Εκλογές του Σεπτεμβρίου 2007

\* Ενδεικτικά στοιχεία λόγω μικρής αριθμητικής βάσης

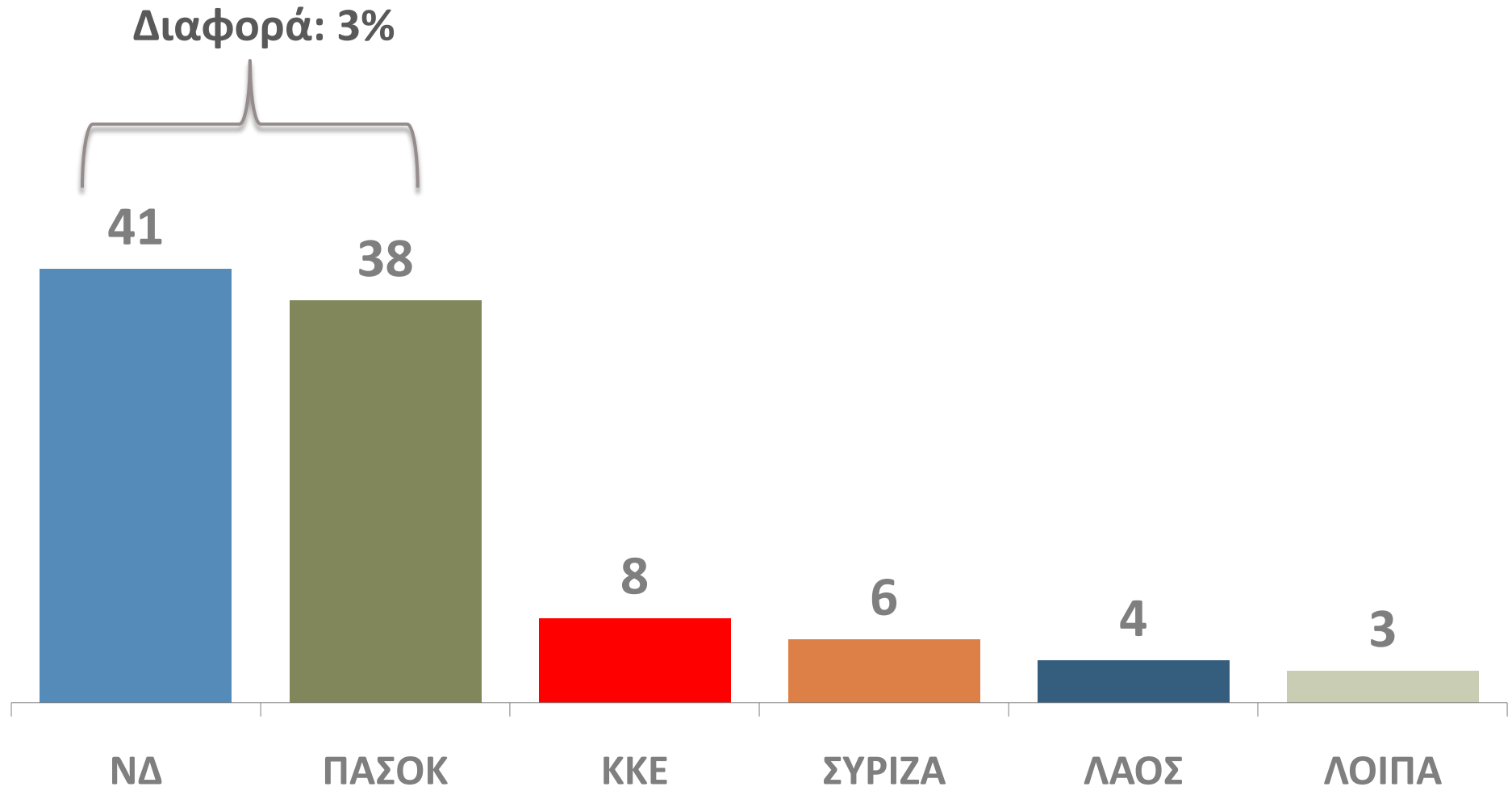


# 6. ΕΚΤΙΜΗΣΗ ΠΡΟΘΕΣΗΣ ΨΗΦΟΥ

---

# ΕΚΤΙΜΗΣΗ ΠΡΟΘΕΣΗΣ ΨΗΦΟΥ

Δεκέμβριος 2007



# ΕΚΤΙΜΗΣΗ ΠΡΟΘΕΣΗΣ ΨΗΦΟΥ

Σύγκριση με εκλογές 16/09/2007

	Εκλογές '07	Δεκέμβριος '07	Μεταβολή
<b>ΝΔ</b>	<b>41,8</b>	<b>41</b>	
<b>ΠΑΣΟΚ</b>	<b>38,1</b>	<b>38</b>	—
<b>ΚΚΕ</b>	<b>8,2</b>	<b>8</b>	—
<b>ΣΥΡΙΖΑ</b>	<b>5,0</b>	<b>6</b>	
<b>ΛΑΟΣ</b>	<b>3,8</b>	<b>4</b>	—
<b>ΛΟΙΠΑ</b>	<b>3,1</b>	<b>3</b>	—